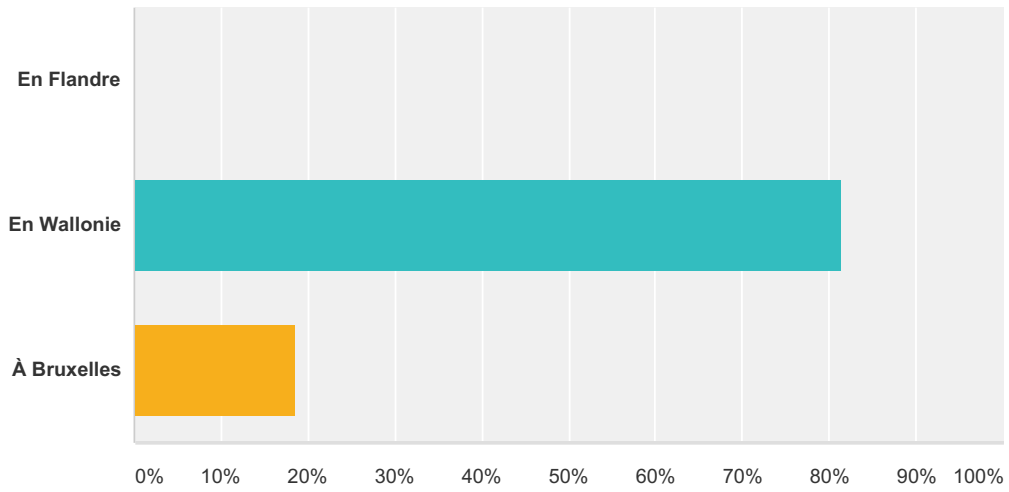


Q1 L'école dans laquelle je travaille se situe

Beantwoord: 696 Overgeslagen: 0



Antwoordkeuzen	Reacties
En Flandre	0,00% 0
En Wallonie	81,47% 567
À Bruxelles	18,53% 129
Totaal	696

**Q2 L'école dans laquelle je travaille se situe
dans la commune suivante:**

Beantwoord: 682 Overgeslagen: 14

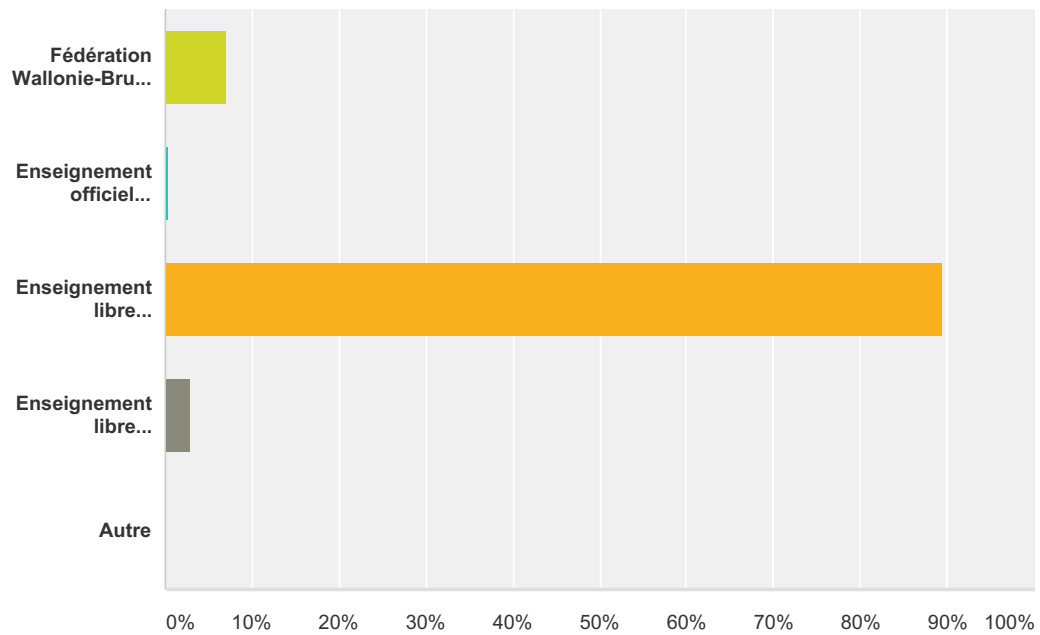
Enquête usage TICE

Q3 Code postal:

Beantwoord: 675 Overgeslagen: 21

Q4 L'école dans laquelle je travaille relève du réseau

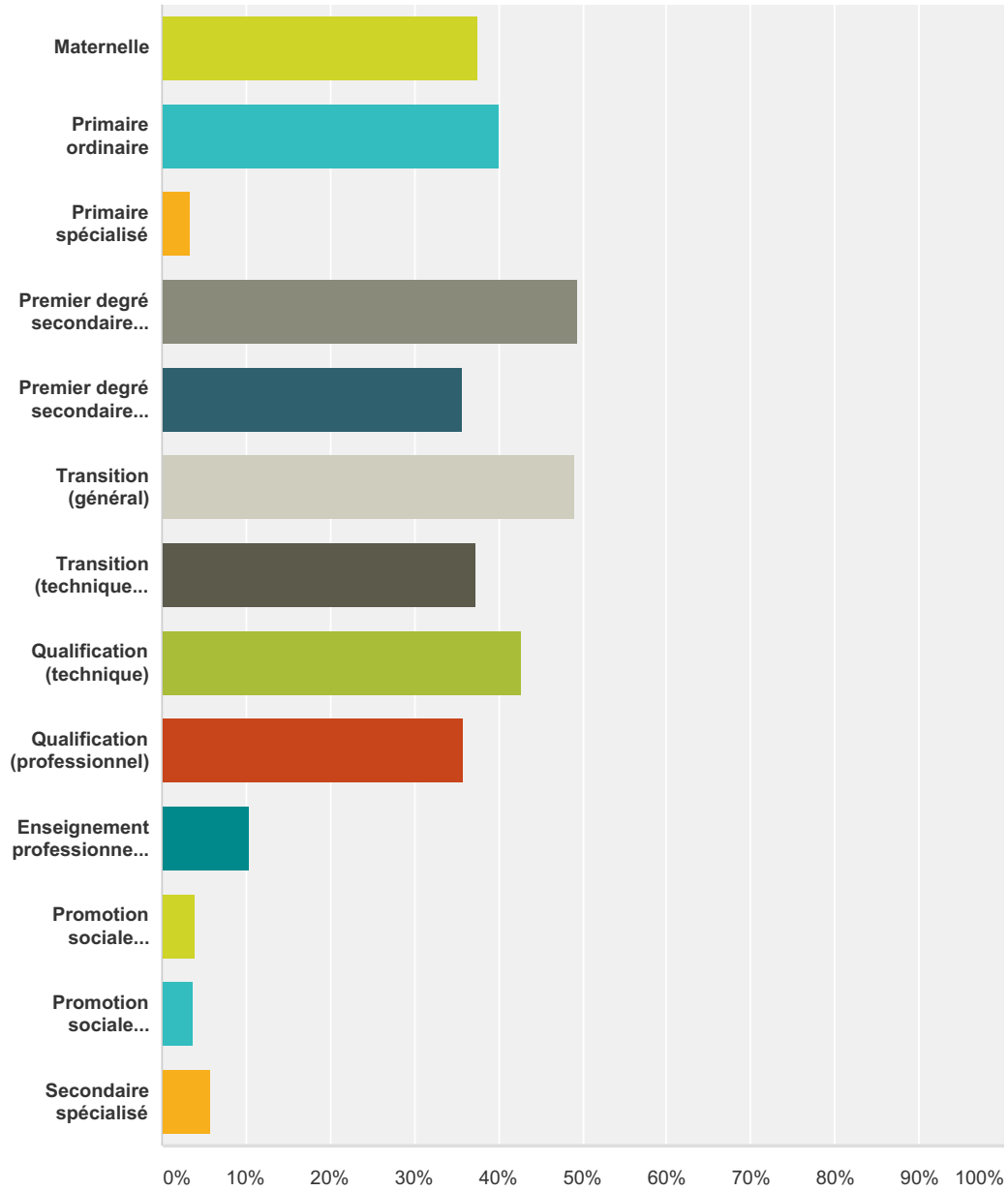
Beantwoord: 696 Overgeslagen: 0



Antwoordkeuzen	Reacties	
Fédération Wallonie-Bruxelles	7,18%	50
Enseignement officiel subventionné (communes et provinces)	0,43%	3
Enseignement libre subventionné confessionnel	89,51%	623
Enseignement libre subventionné non confessionnel	2,87%	20
Autre	0,00%	0
Totaal		696

Q5 L'école dans laquelle je travaille propose la/les forme(s) suivante(s) d'enseignement:

Beantwoord: 696 Overgeslagen: 0



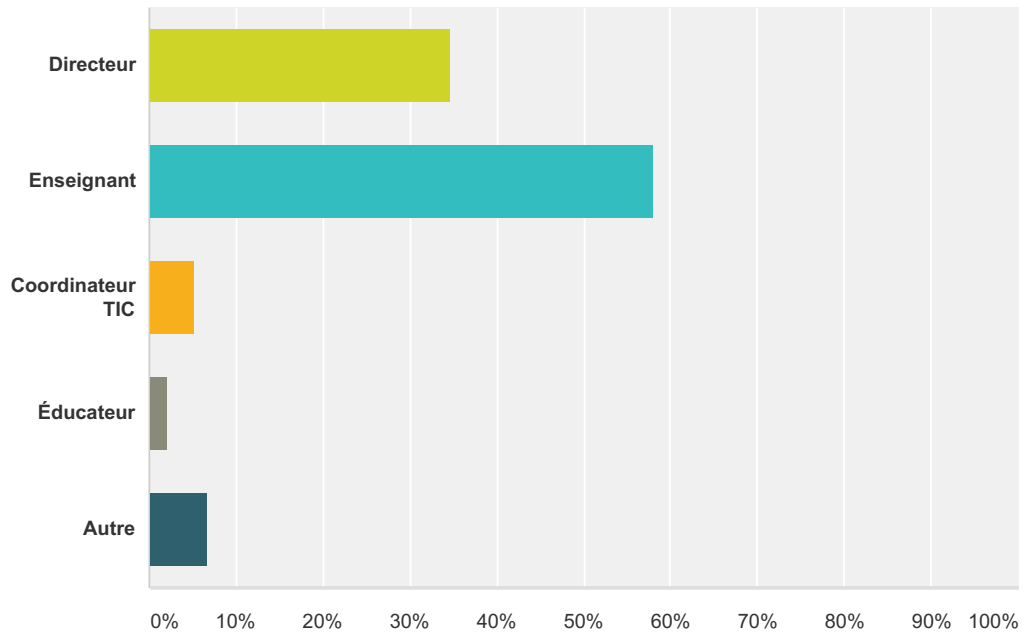
Antwoordkeuzen	Reacties	Count
Maternelle	37,64%	262
Primaire ordinaire	40,09%	279
Primaire spécialisé	3,30%	23
Premier degré secondaire commun	49,43%	344

Enquête usage TICE

Premier degré secondaire différencié	35,63%	248
Transition (général)	49,14%	342
Transition (technique et/ou artistique)	37,36%	260
Qualification (technique)	42,82%	298
Qualification (professionnel)	35,92%	250
Enseignement professionnel en alternance	10,49%	73
Promotion sociale (secondaire)	3,88%	27
Promotion sociale (supérieur)	3,74%	26
Secondaire spécialisé	5,75%	40
Totale aantal respondenten: 696		

Q6 Ma/mes fonction(s) dans l'école:

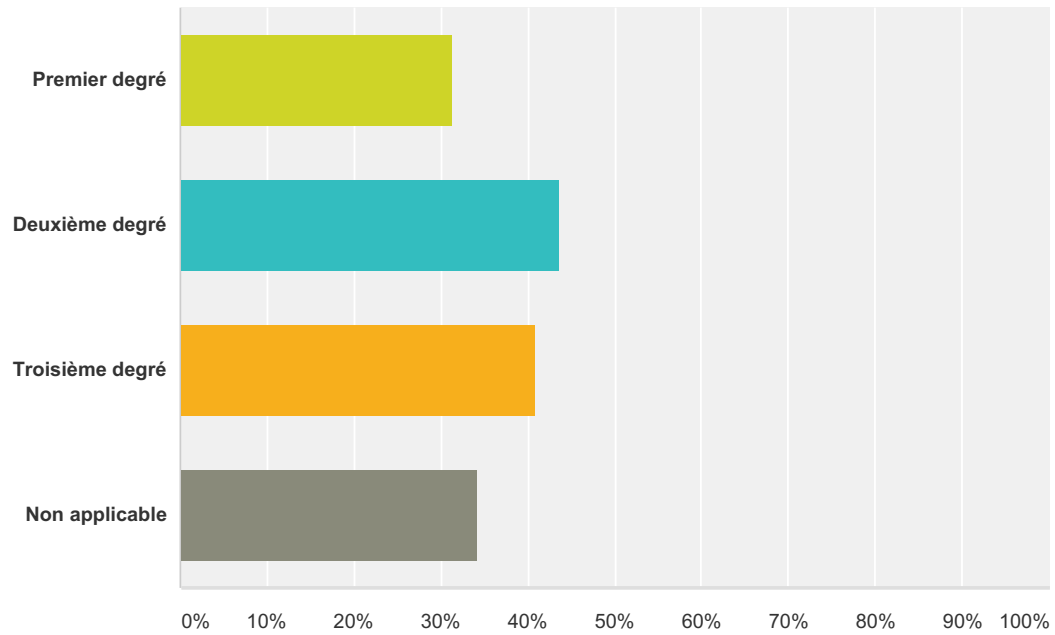
Beantwoord: 696 Overgeslagen: 0



Antwoordkeuzen	Reacties	
Directeur	34,63%	241
Enseignant	58,05%	404
Coordinateur TIC	5,17%	36
Éducateur	2,01%	14
Autre	6,75%	47
Totale aantal respondenten: 696		

Q7 Je travaille dans le(s)

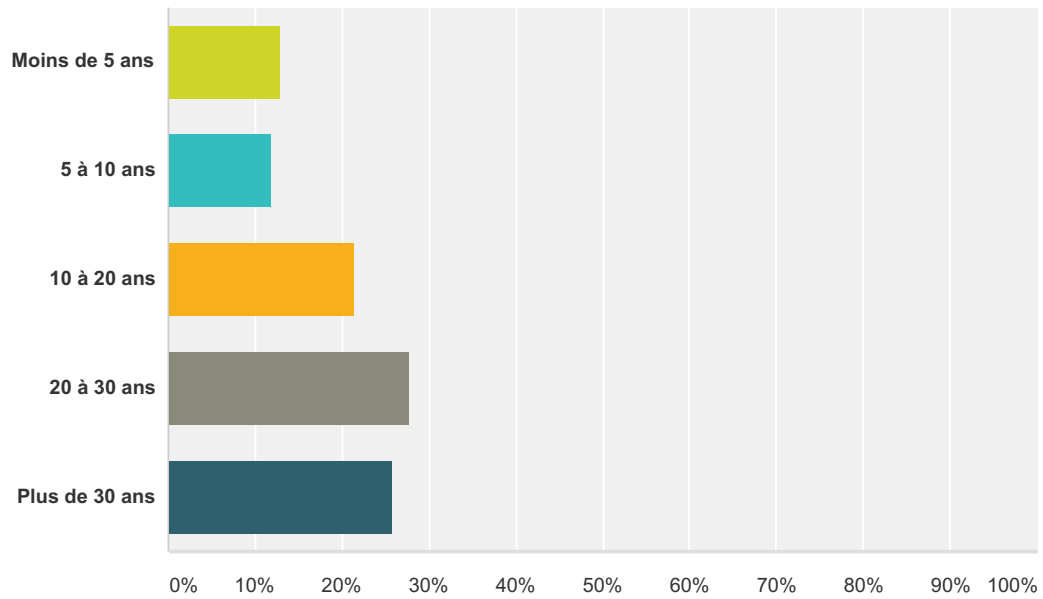
Beantwoord: 696 Overgeslagen: 0



Antwoordkeuzen	Reacties	
Premier degré	31,32%	218
Deuxième degré	43,68%	304
Troisième degré	40,95%	285
Non applicable	34,20%	238
Totale aantal respondenten: 696		

Q8 Je travaille dans l'enseignement depuis

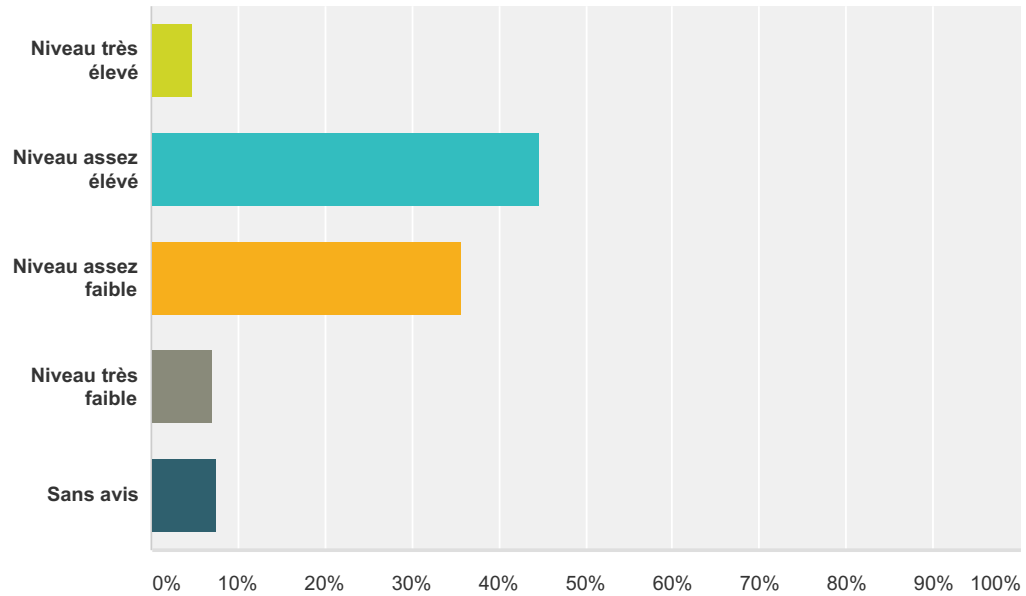
Beantwoord: 696 Overgeslagen: 0



Antwoordkeuzen	Reacties
Moins de 5 ans	12,93% 90
5 à 10 ans	11,93% 83
10 à 20 ans	21,55% 150
20 à 30 ans	27,73% 193
Plus de 30 ans	25,86% 180
Totaal	696

Q9 À quel niveau situez-vous vos compétences en matière de TICE (technologies de l'information et de la communication pour l'enseignement)?

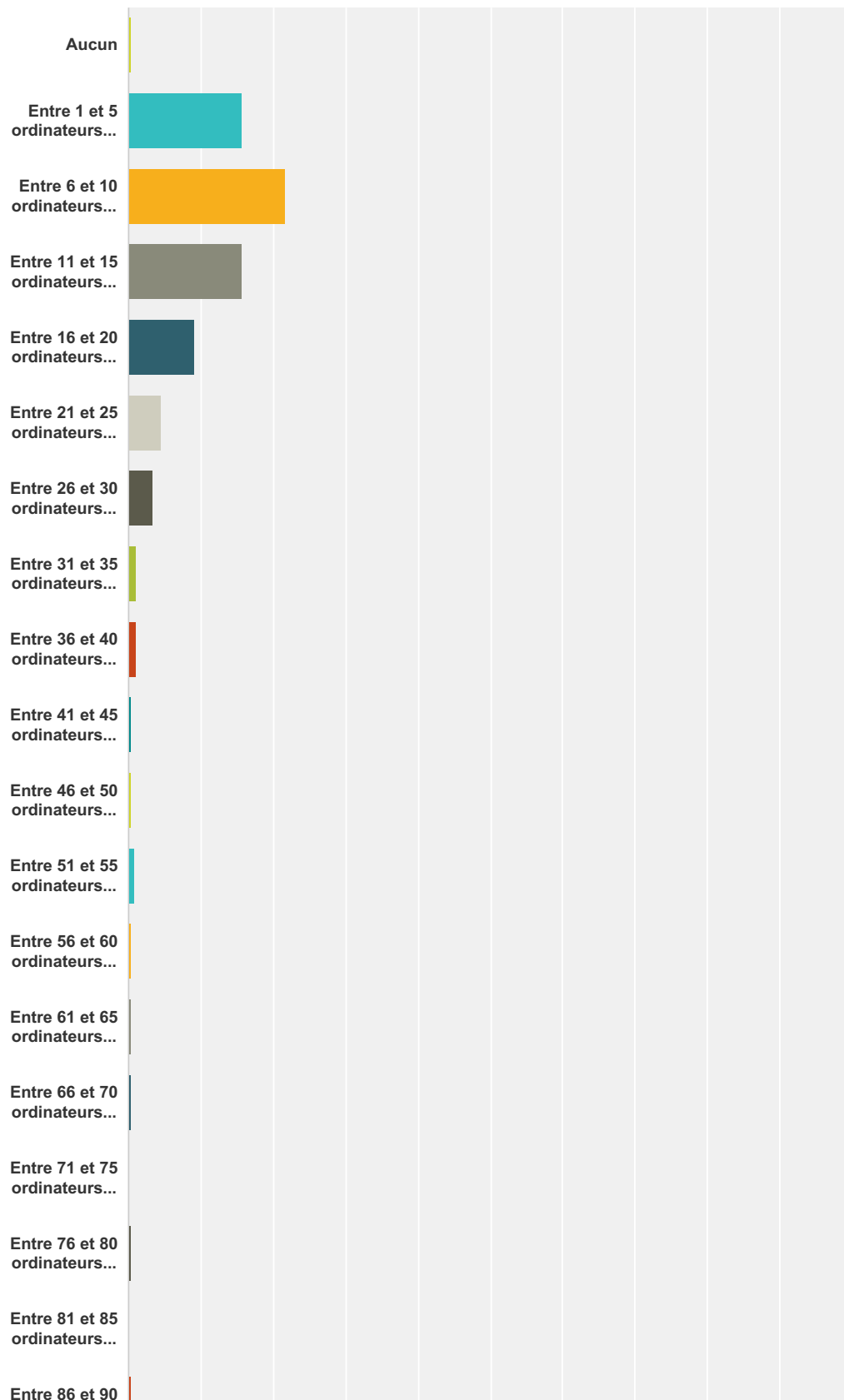
Beantwoord: 696 Overgeslagen: 0



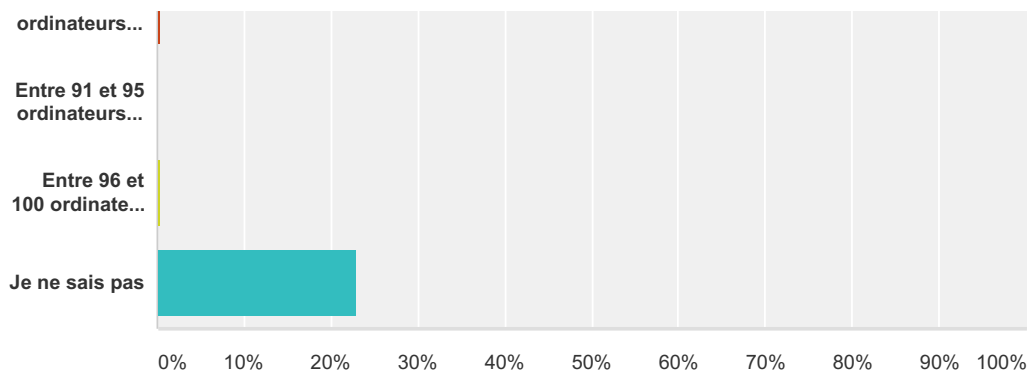
Antwoordkeuzen	Reacties	
Niveau très élevé	4,89%	34
Niveau assez élevé	44,68%	311
Niveau assez faible	35,78%	249
Niveau très faible	7,18%	50
Sans avis	7,47%	52
Totaal		696

Q10 De combien d'ordinateurs votre établissement scolaire dispose-t-il?

Beantwoord: 624 Overgeslagen: 72



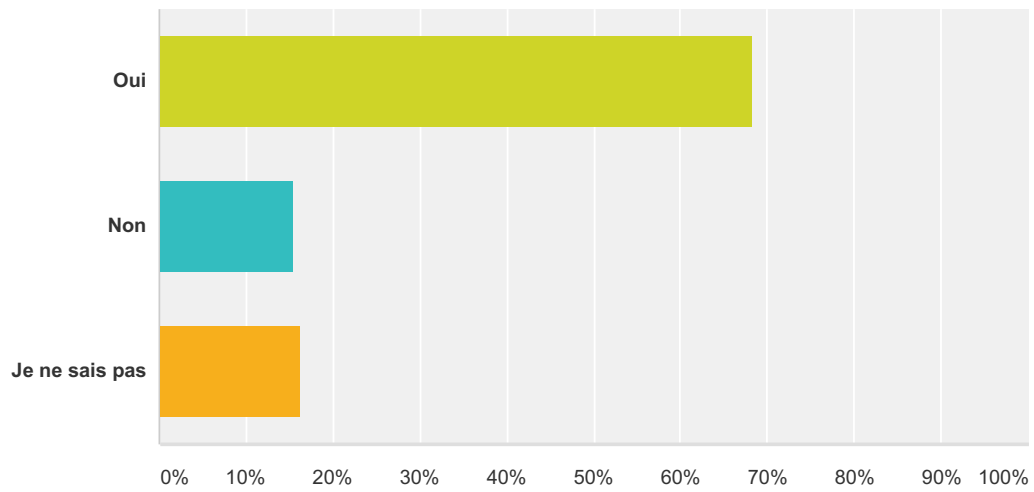
Enquête usage TICE



Antwoordkeuzen	Reacties	
Aucun	0,48%	3
Entre 1 et 5 ordinateurs pour 100 élèves	15,71%	98
Entre 6 et 10 ordinateurs pour 100 élèves	21,63%	135
Entre 11 et 15 ordinateurs pour 100 élèves	15,71%	98
Entre 16 et 20 ordinateurs pour 100 élèves	9,13%	57
Entre 21 et 25 ordinateurs pour 100 élèves	4,65%	29
Entre 26 et 30 ordinateurs pour 100 élèves	3,37%	21
Entre 31 et 35 ordinateurs pour 100 élèves	0,96%	6
Entre 36 et 40 ordinateurs pour 100 élèves	1,12%	7
Entre 41 et 45 ordinateurs pour 100 élèves	0,32%	2
Entre 46 et 50 ordinateurs pour 100 élèves	0,48%	3
Entre 51 et 55 ordinateurs pour 100 élèves	0,80%	5
Entre 56 et 60 ordinateurs pour 100 élèves	0,48%	3
Entre 61 et 65 ordinateurs pour 100 élèves	0,32%	2
Entre 66 et 70 ordinateurs pour 100 élèves	0,48%	3
Entre 71 et 75 ordinateurs pour 100 élèves	0,00%	0
Entre 76 et 80 ordinateurs pour 100 élèves	0,48%	3
Entre 81 et 85 ordinateurs pour 100 élèves	0,16%	1
Entre 86 et 90 ordinateurs pour 100 élèves	0,32%	2
Entre 91 et 95 ordinateurs pour 100 élèves	0,16%	1
Entre 96 et 100 ordinateurs pour 100 élèves	0,32%	2
Je ne sais pas	22,92%	143
Totaal		624

Q11 Votre établissement dispose-t-il d'un accès internet à haut débit?

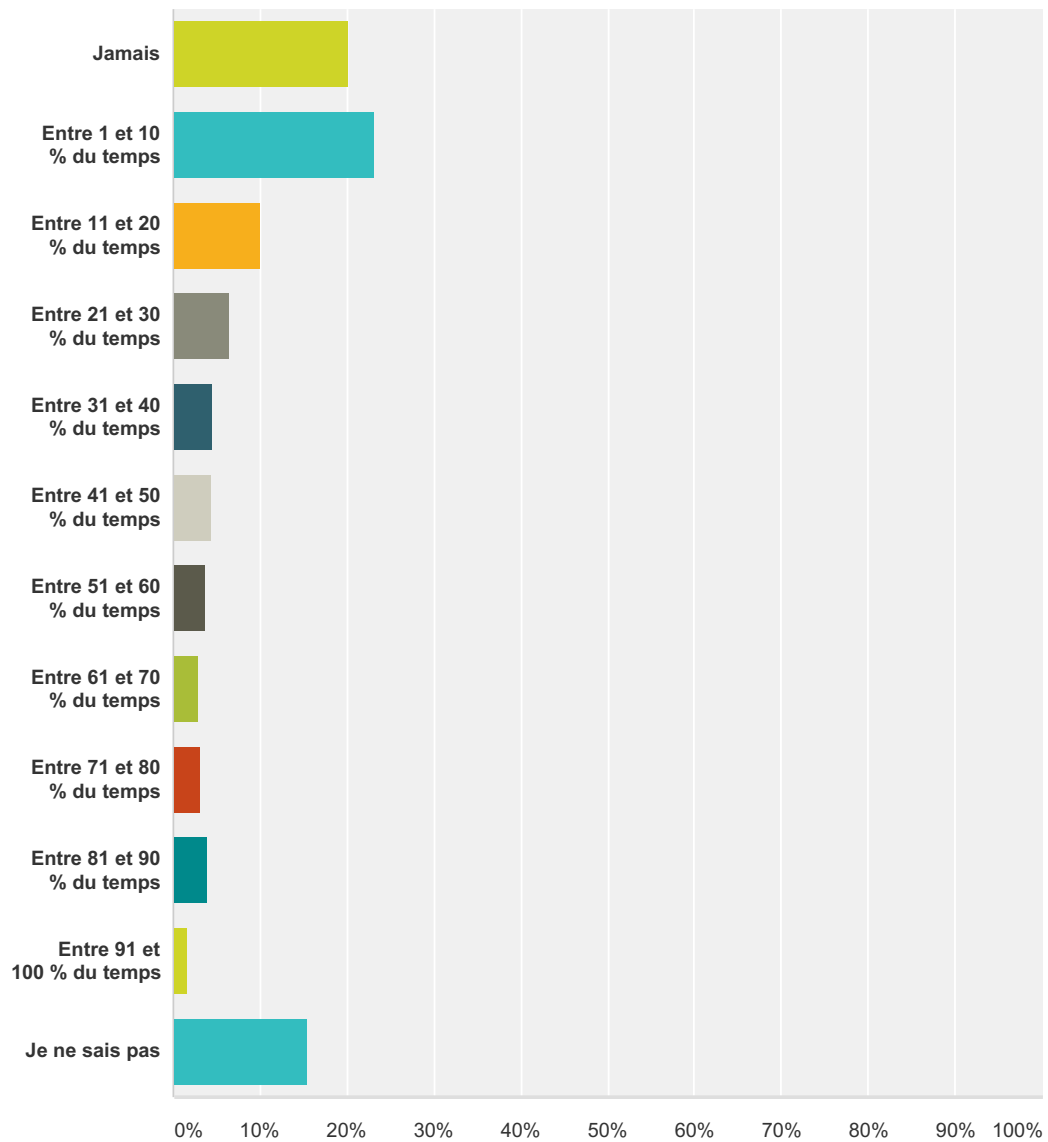
Beantwoord: 624 Overgeslagen: 72



Antwoordkeuzen	Reacties
Oui	68,27% 426
Non	15,54% 97
Je ne sais pas	16,19% 101
Totaal	624

Q12 Dans quelle proportion utilisez-vous internet pour votre cours?

Beantwoord: 624 Overgeslagen: 72



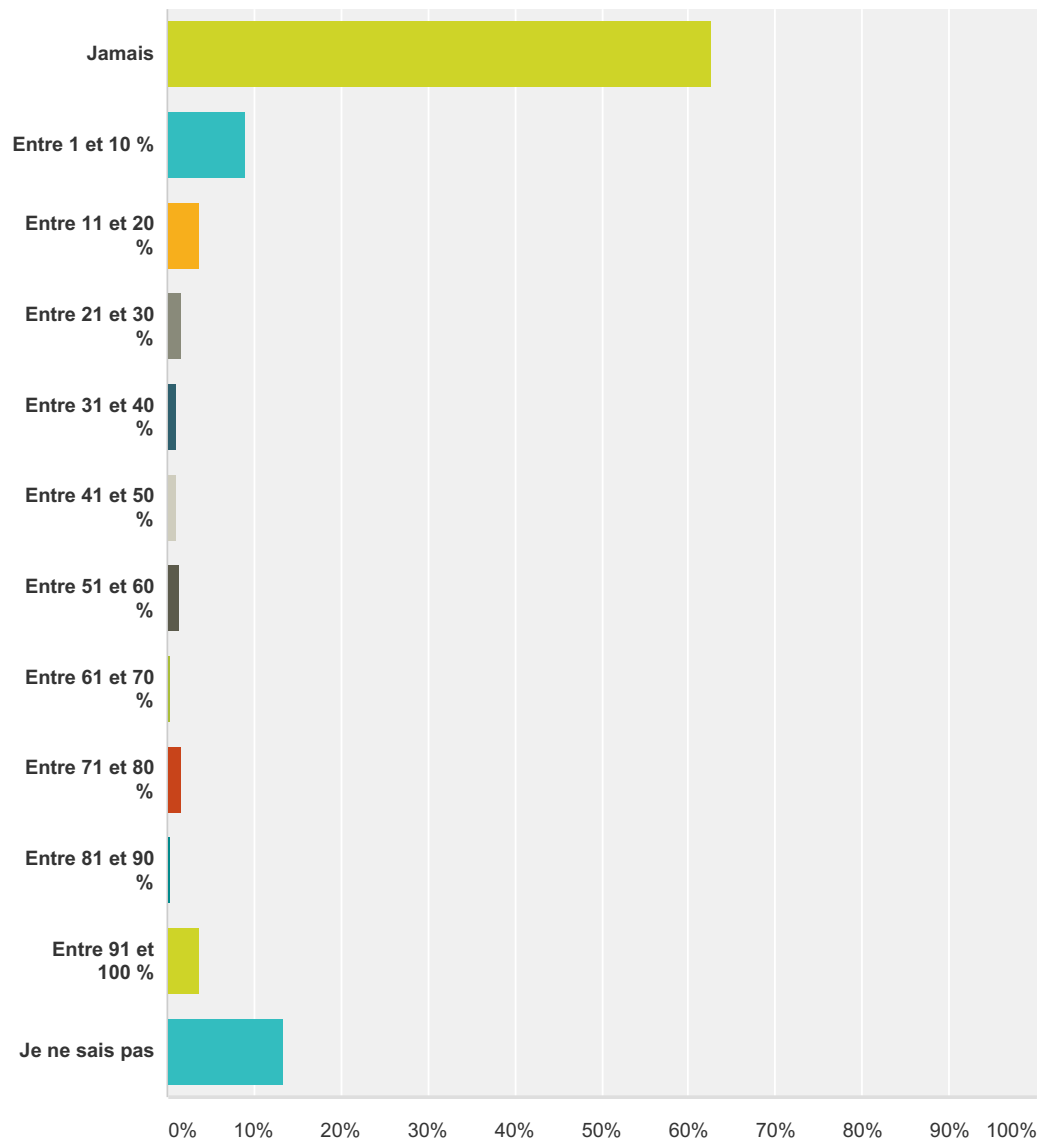
Antwoordkeuzen	Reacties
Jamais	20,35% 127
Entre 1 et 10 % du temps	23,08% 144
Entre 11 et 20 % du temps	9,94% 62
Entre 21 et 30 % du temps	6,57% 41
Entre 31 et 40 % du temps	4,65% 29
Entre 41 et 50 % du temps	4,33% 27

Enquête usage TICE

Entre 51 et 60 % du temps	3,85%	24
Entre 61 et 70 % du temps	2,88%	18
Entre 71 et 80 % du temps	3,04%	19
Entre 81 et 90 % du temps	4,01%	25
Entre 91 et 100 % du temps	1,76%	11
Je ne sais pas	15,54%	97
Totaal		624

Q13 Dans quelle proportion vos cours sont-ils disponibles en ligne?

Beantwoord: 624 Overgeslagen: 72



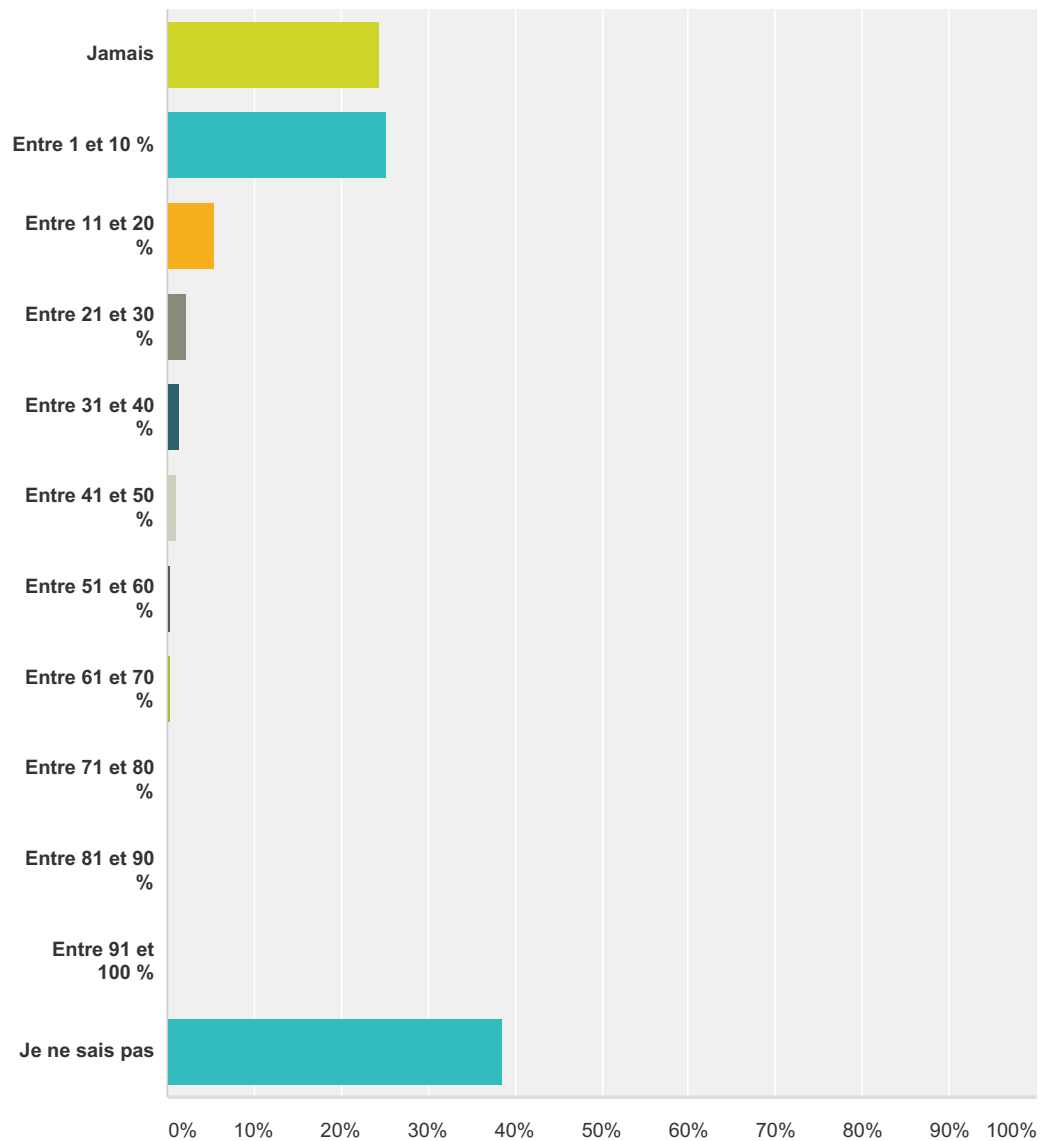
Antwoordkeuzen	Reacties
Jamais	62,66% 391
Entre 1 et 10 %	8,97% 56
Entre 11 et 20 %	3,69% 23
Entre 21 et 30 %	1,60% 10
Entre 31 et 40 %	0,96% 6
Entre 41 et 50 %	0,96% 6

Enquête usage TICE

Entre 51 et 60 %	1,44%	9
Entre 61 et 70 %	0,32%	2
Entre 71 et 80 %	1,76%	11
Entre 81 et 90 %	0,48%	3
Entre 91 et 100 %	3,69%	23
Je ne sais pas	13,46%	84
Totaal		624

Q14 Combien de cours et/ou d'exercices sont-ils disponibles en ligne dans votre école (en considérant tous les cours et enseignants)?

Beantwoord: 624 Overgeslagen: 72



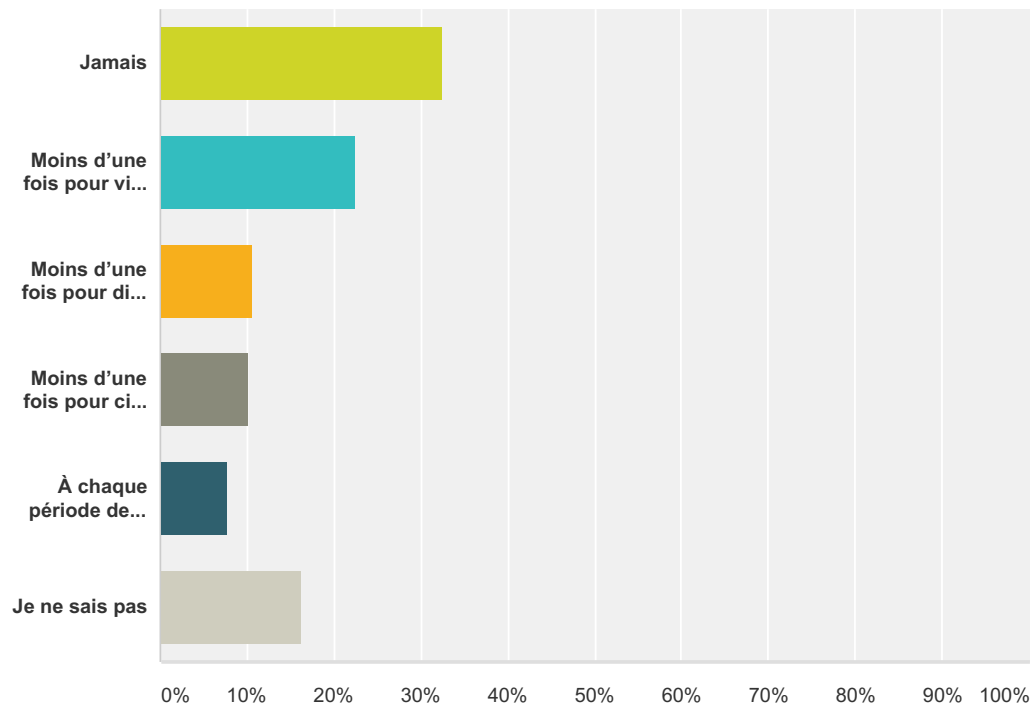
Antwoordkeuzen	Reacties	
Jamais	24,36%	152
Entre 1 et 10 %	25,32%	158
Entre 11 et 20 %	5,45%	34
Entre 21 et 30 %	2,24%	14
Entre 31 et 40 %	1,44%	9

Enquête usage TICE

Entre 41 et 50 %	1,12%	7
Entre 51 et 60 %	0,48%	3
Entre 61 et 70 %	0,48%	3
Entre 71 et 80 %	0,16%	1
Entre 81 et 90 %	0,16%	1
Entre 91 et 100 %	0,16%	1
Je ne sais pas	38,62%	241
Totaal		624

Q15 À quelle fréquence utilisez-vous internet pendant vos cours?

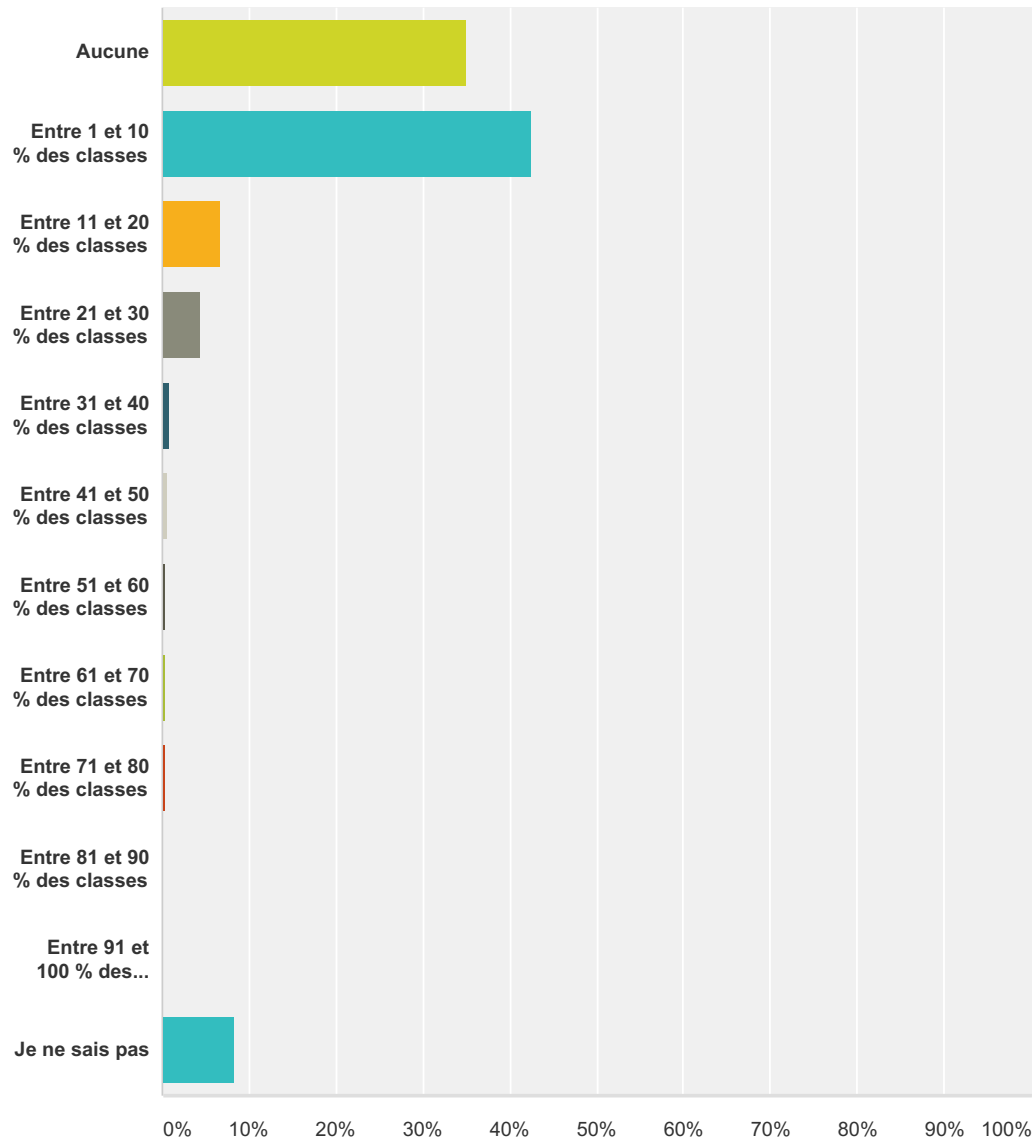
Beantwoord: 624 Overgeslagen: 72



Antwoordkeuzen	Reacties
Jamais	32,53% 203
Moins d'une fois pour vingt périodes de cours	22,60% 141
Moins d'une fois pour dix périodes de cours	10,74% 67
Moins d'une fois pour cinq périodes de cours	10,26% 64
À chaque période de cours	7,69% 48
Je ne sais pas	16,19% 101
Totaal	624

Q16 Dans votre établissement, combien de classes sont-elles équipées d'un TBI (tableau numérique interactif)?

Beantwoord: 624 Overgeslagen: 72



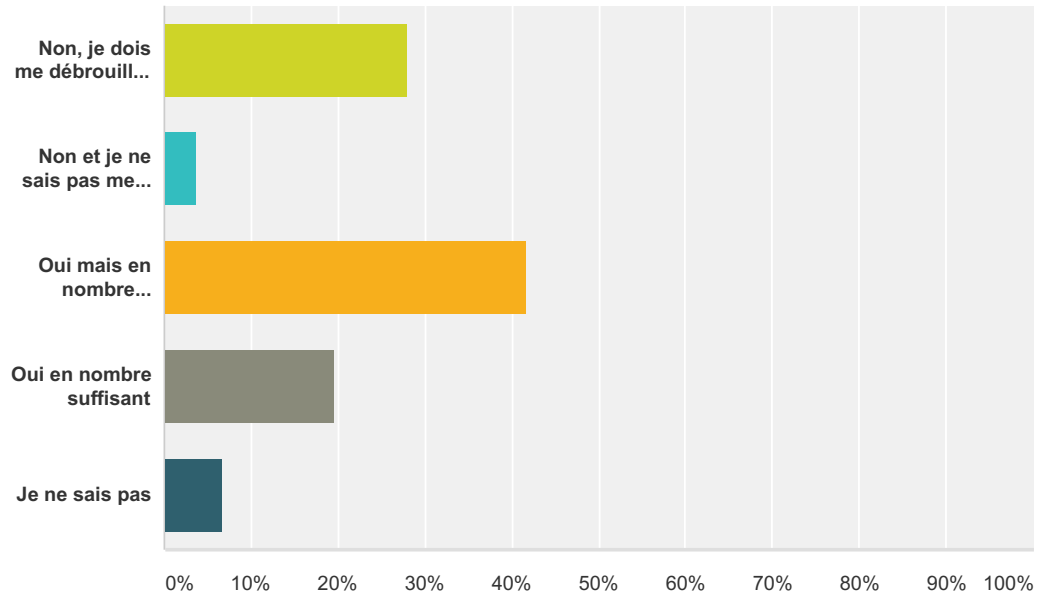
Antwoordkeuzen	Reacties	
Aucune	35,10%	219
Entre 1 et 10 % des classes	42,63%	266
Entre 11 et 20 % des classes	6,73%	42
Entre 21 et 30 % des classes	4,49%	28
Entre 31 et 40 % des classes	0,80%	5
Entre 41 et 50 % des classes	0,64%	4

Enquête usage TICE

Entre 51 et 60 % des classes	0,48%	3
Entre 61 et 70 % des classes	0,32%	2
Entre 71 et 80 % des classes	0,32%	2
Entre 81 et 90 % des classes	0,16%	1
Entre 91 et 100 % des classes	0,00%	0
Je ne sais pas	8,33%	52
Totaal		624

Q17 Dans votre établissement, disposez-vous de personnes ressources pour vous aider à intégrer des outils numériques (TBI, internet, tablette, etc.) dans vos pratiques pédagogiques?

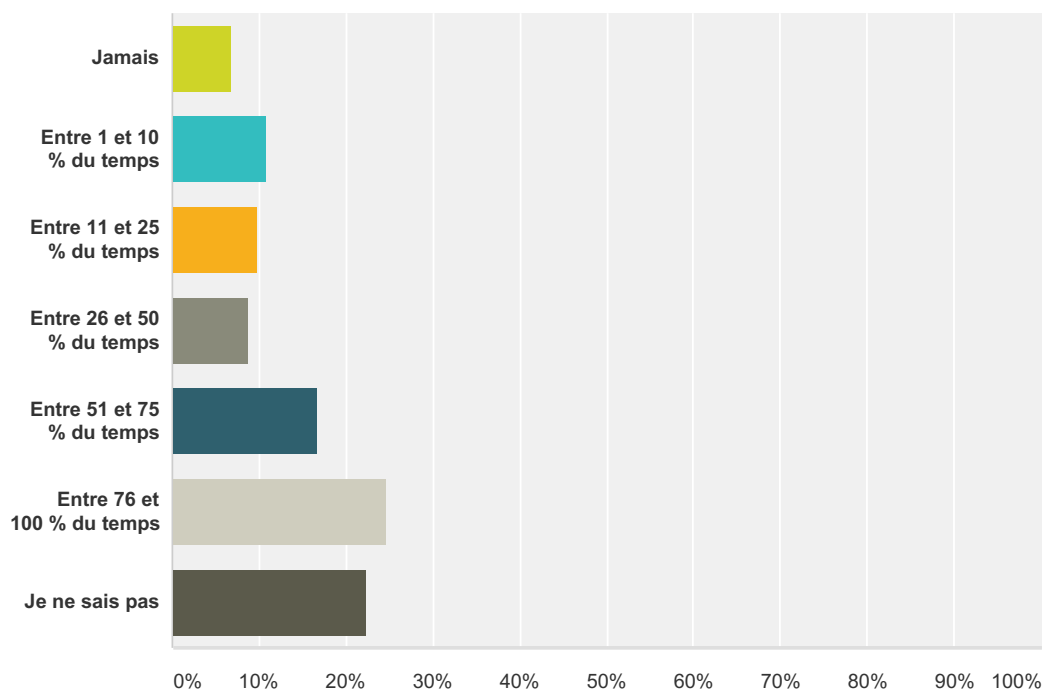
Beantwoord: 624 Overgeslagen: 72



Antwoordkeuzen	Reacties
Non, je dois me débrouiller seul	27,88% 174
Non et je ne sais pas me débrouiller seul	3,85% 24
Oui mais en nombre insuffisant	41,83% 261
Oui en nombre suffisant	19,71% 123
Je ne sais pas	6,73% 42
Totaal	624

Q18 Si votre établissement dispose d'une cyberclasse (classe équipée d'un TBI et/ou d'ordinateurs), quel est son taux d'utilisation moyen?

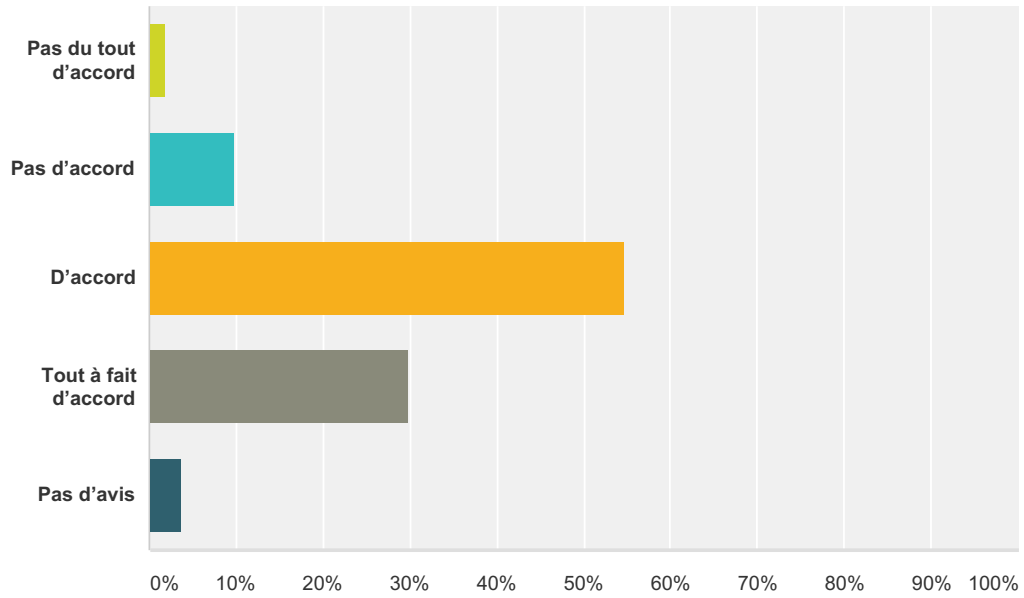
Beantwoord: 588 Overgeslagen: 108



Antwoordkeuzen	Reacties
Jamais	6,80% 40
Entre 1 et 10 % du temps	10,88% 64
Entre 11 et 25 % du temps	9,86% 58
Entre 26 et 50 % du temps	8,84% 52
Entre 51 et 75 % du temps	16,67% 98
Entre 76 et 100 % du temps	24,66% 145
Je ne sais pas	22,28% 131
Totaal	588

Q19 Dans quelle mesure êtes-vous d'accord avec l'affirmation suivante : "Les TICE répondent à un renouveau pédagogique" ?

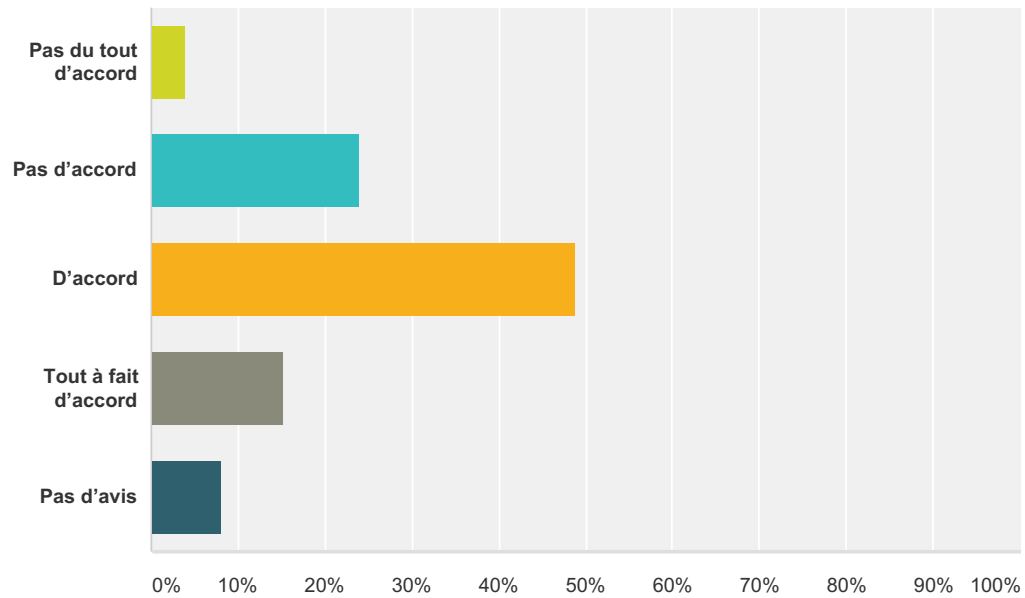
Beantwoord: 607 Overgeslagen: 89



Antwoordkeuzen	Reacties	
Pas du tout d'accord	1,81%	11
Pas d'accord	9,88%	60
D'accord	54,70%	332
Tout à fait d'accord	29,82%	181
Pas d'avis	3,79%	23
Totaal		607

Q20 Dans quelle mesure êtes-vous d'accord avec l'affirmation suivante : "Les TICE peuvent être une solution à la lutte contre l'échec scolaire et le décrochage scolaire" ?

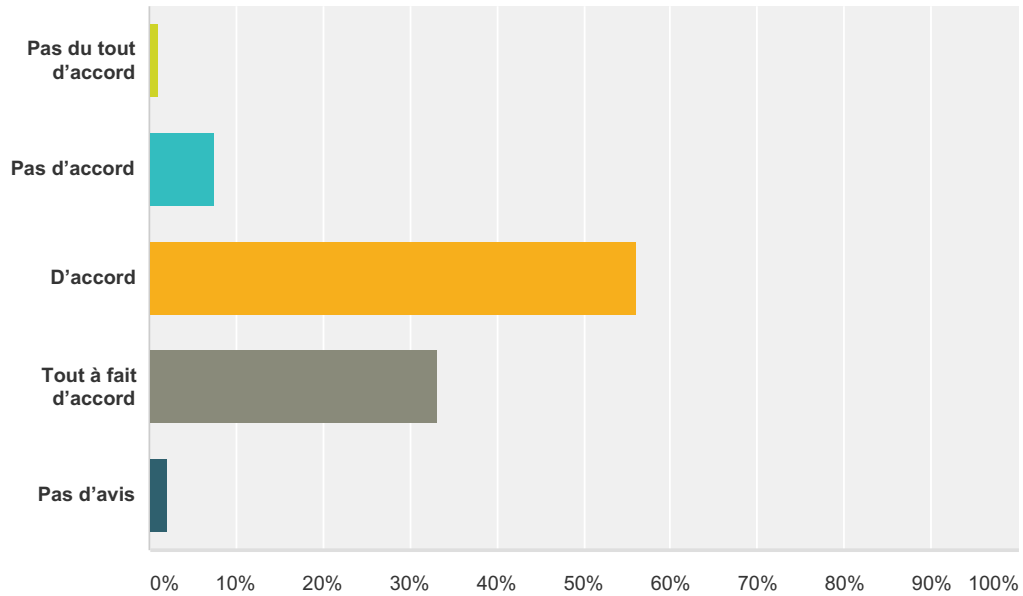
Beantwoord: 607 Overgeslagen: 89



Antwoordkeuzen	Reacties	
Pas du tout d'accord	3,95%	24
Pas d'accord	24,05%	146
D'accord	48,76%	296
Tout à fait d'accord	15,16%	92
Pas d'avis	8,07%	49
Totaal		607

Q21 Dans quelle mesure êtes-vous d'accord avec l'affirmation suivante : "Les TICE peuvent aider à motiver les élèves à participer plus activement aux cours" ?

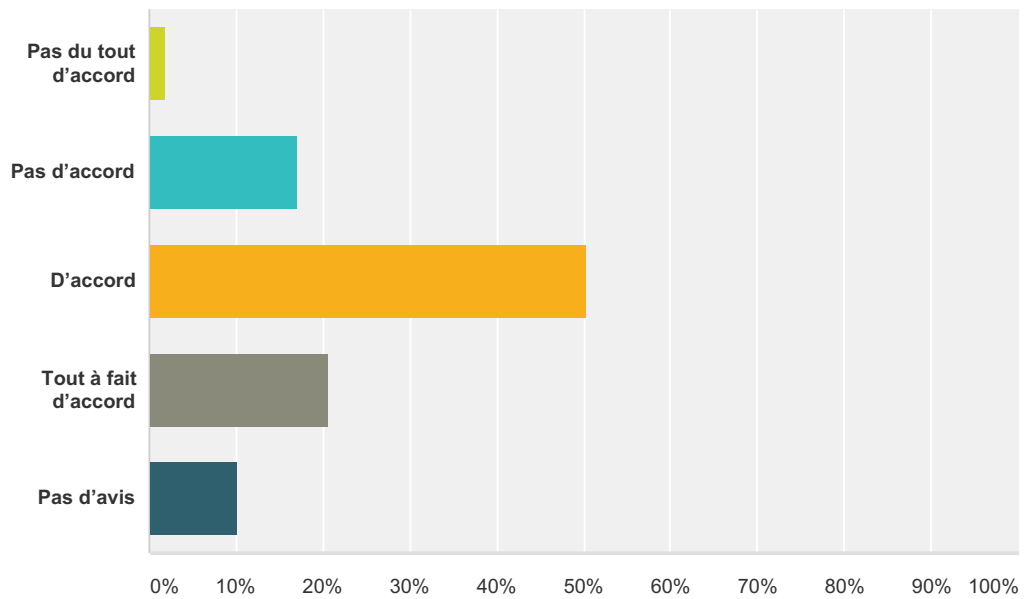
Beantwoord: 607 Overgeslagen: 89



Antwoordkeuzen	Reacties
Pas du tout d'accord	0,99% 6
Pas d'accord	7,58% 46
D'accord	56,18% 341
Tout à fait d'accord	33,11% 201
Pas d'avis	2,14% 13
Totaal	607

Q22 Dans quelle mesure êtes-vous d'accord avec l'affirmation suivante : "Les TICE peuvent aider à adapter l'enseignement à la diversité de niveaux entre élèves d'une même classe, et de ce fait faciliter la réussite de tous" ?

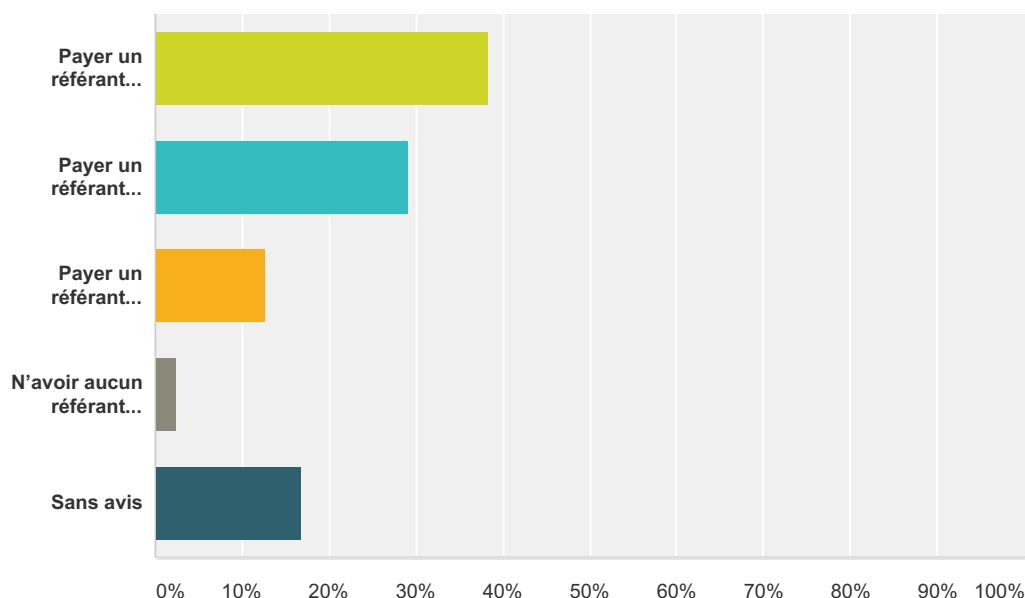
Beantwoord: 607 Overgeslagen: 89



Antwoordkeuzen	Reacties	
Pas du tout d'accord	1,81%	11
Pas d'accord	17,13%	104
D'accord	50,25%	305
Tout à fait d'accord	20,59%	125
Pas d'avis	10,21%	62
Totaal		607

Q23 Référant technico-pédagogique Une personne serait en charge d'installer et maintenir le matériel et logiciel informatique dans les classes, ainsi que de montrer dans les classes comment l'informatique peut permettre une pédagogie plus active. Cette personne serait un pédagogue confirmé et un bon technicien (c'est une situation hypothétique). Nous supposons ici qu'il n'y a aucune contrainte administrative ou réglementaire. À budget constant, qu'est-ce qui est le plus utile pour votre école de 1000 élèves?

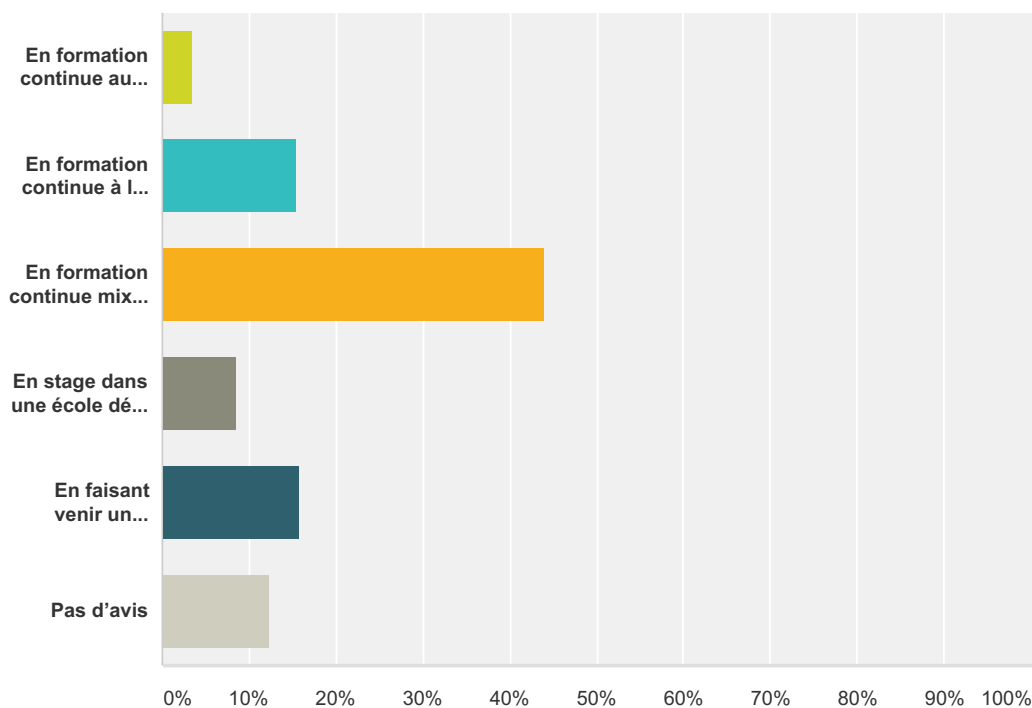
Beantwoord: 580 Overgeslagen: 116



Antwoordkeuzen	Reacties
Payer un référant technico-pédagogique temps plein, à disposition des enseignants 40h/semaine	38,45% 223
Payer un référant technico-pédagogique mi-temps	29,31% 170
Payer un référant technico-pédagogique quart-temps	12,76% 74
N'avoir aucun référant technico-pédagogique et garder tout le budget pour donner les cours classiques dans les classes?	2,59% 15
Sans avis	16,90% 98
Totaal	580

Q24 Formation des enseignants Vous disposez d'un total de 4 jours de formation x 50 enseignants, soit 200 jours de formation à répartir comme bon vous semble. Ces jours de formation doivent servir à familiariser les enseignants avec les TICE comme des tableaux blancs interactifs, des ordinateurs, ... Vous dépensez ces 200 jours:

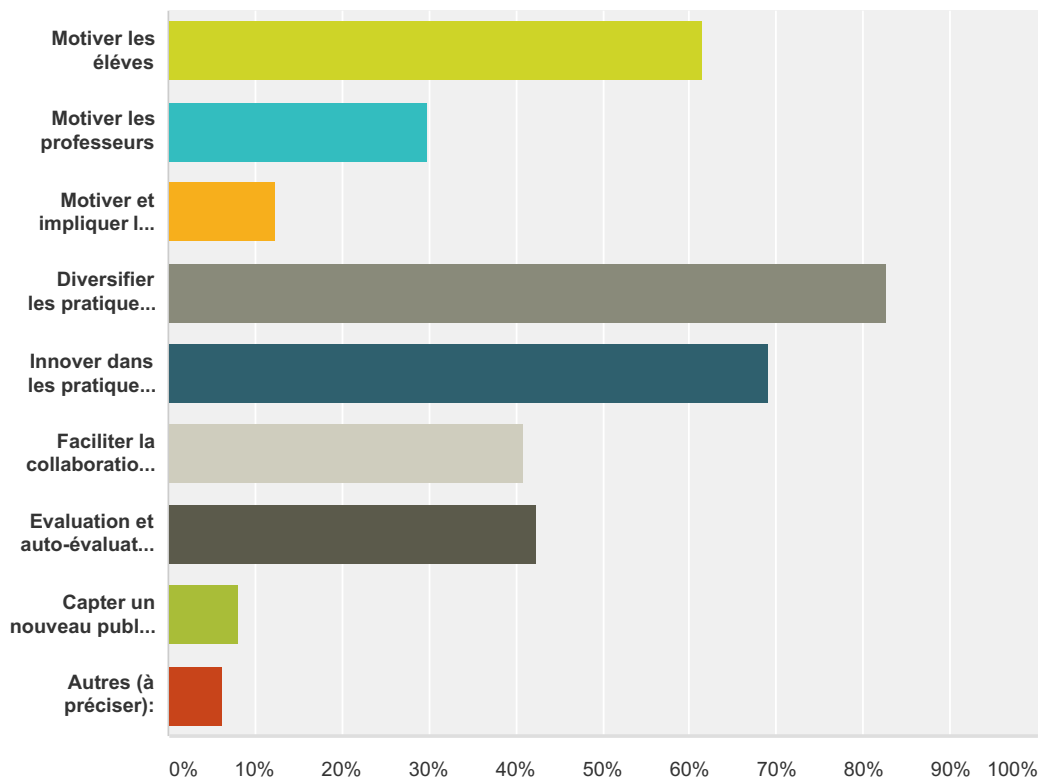
Beantwoord: 580 Overgeslagen: 116



Antwoordkeuzen	Reacties
En formation continue au maniement technique du matériel	3,62% 21
En formation continue à la pédagogie active avec ces supports	15,52% 90
En formation continue mixte technique et pédagogique	43,97% 255
En stage dans une école déjà performante avec ces technologies/pédagogies	8,62% 50
En faisant venir un spécialiste (pédagogique et technique) pour assister vos enseignants dans leur classe avec leurs élèves	15,86% 92
Pas d'avis	12,41% 72
Totaal	580

Q25 Valeur ajoutée des TICE? Que peut-on faire avec les nouvelles technologies de l'information et de la communication en matière pédagogique que l'on ne pouvait pas faire avant?

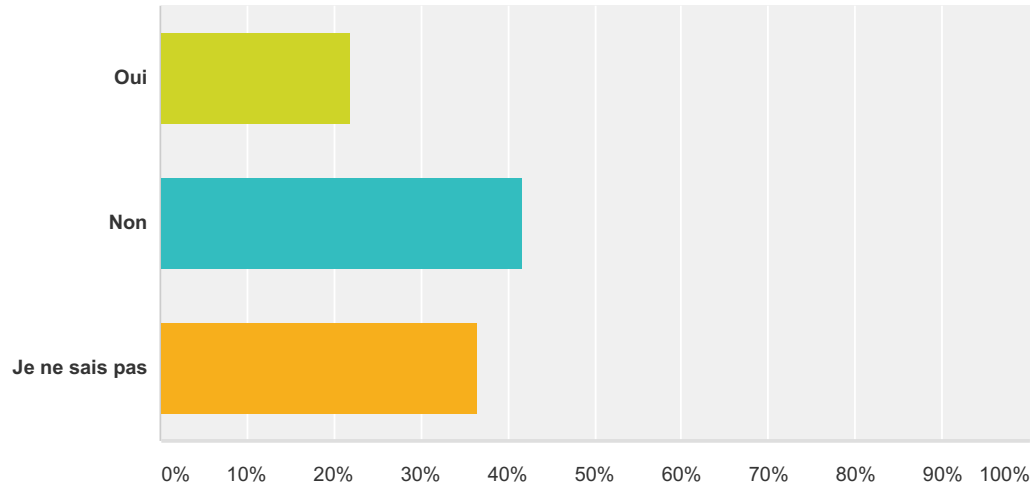
Beantwoord: 568 Overgeslagen: 128



Antwoordkeuzen	Reacties
Motiver les élèves	61,62% 350
Motiver les professeurs	29,93% 170
Motiver et impliquer les parents	12,32% 70
Diversifier les pratiques d'enseignement	82,57% 469
Innover dans les pratiques d'enseignement	69,19% 393
Faciliter la collaboration entre professeurs	41,02% 233
Evaluation et auto-évaluation continues des élèves	42,43% 241
Capter un nouveau public, notamment de travailleurs	8,10% 46
Autres (à préciser):	6,34% 36
Totale aantal respondenten: 568	

Q26 Projet école numérique (seulement en Wallonie) Votre école est-elle impliquée dans le projet d'école numérique (ou est-ce que des activités sont organisées dans le cadre d'une école numérique)?

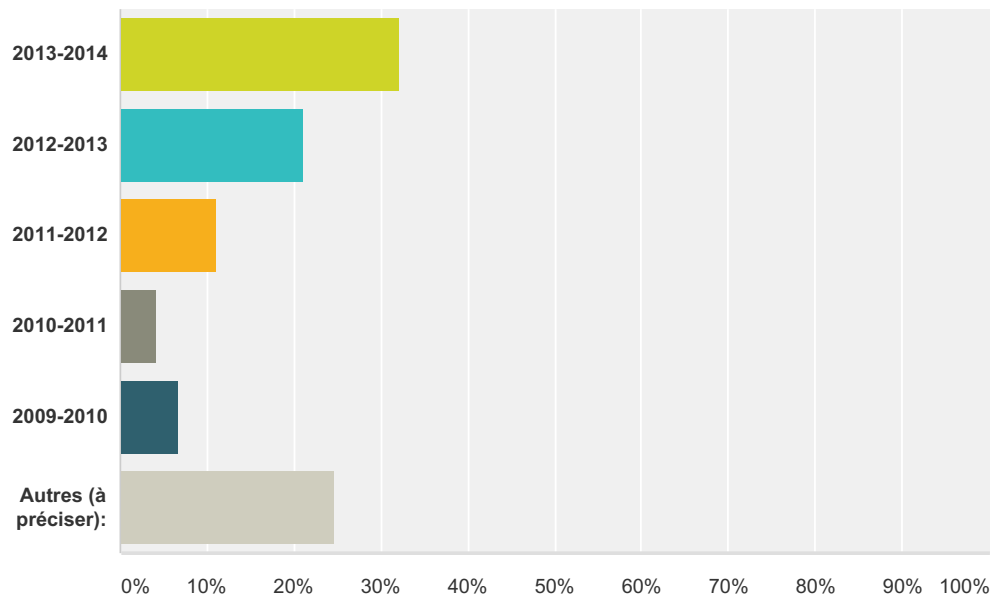
Beantwoord: 568 Overgeslagen: 128



Antwoordkeuzen	Reacties
Oui	21,83% 124
Non	41,73% 237
Je ne sais pas	36,44% 207
Totaal	568

Q27 En quelle année scolaire le projet a-t-il été lancé?

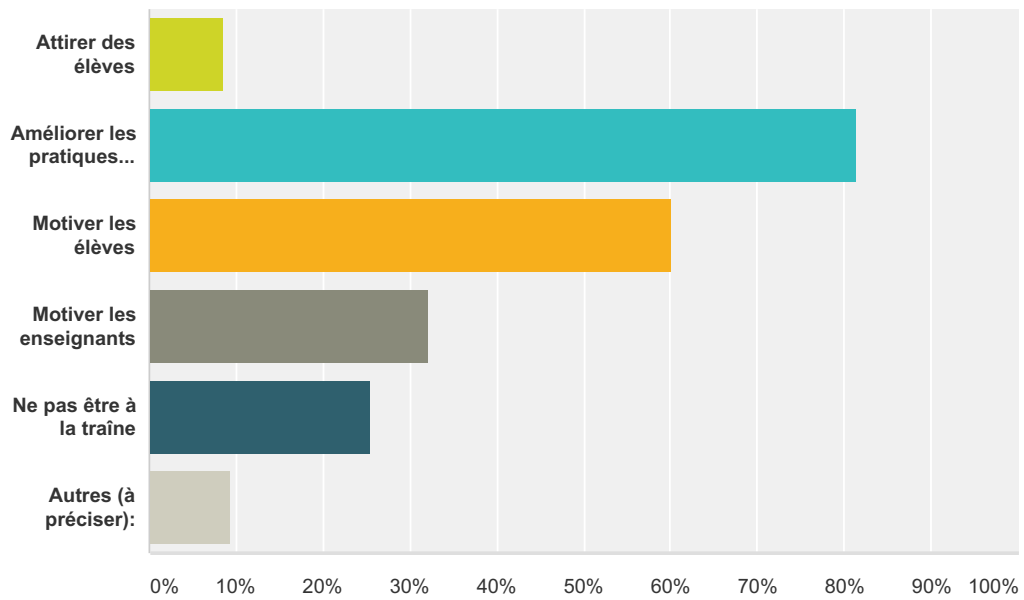
Beantwoord: 118 Overgeslagen: 578



Antwoordkeuzen	Reacties	
2013-2014	32,20%	38
2012-2013	21,19%	25
2011-2012	11,02%	13
2010-2011	4,24%	5
2009-2010	6,78%	8
Autres (à préciser):	24,58%	29
Totaal		118

Q28 Quels sont les objectifs que votre école veut atteindre avec ce projet?

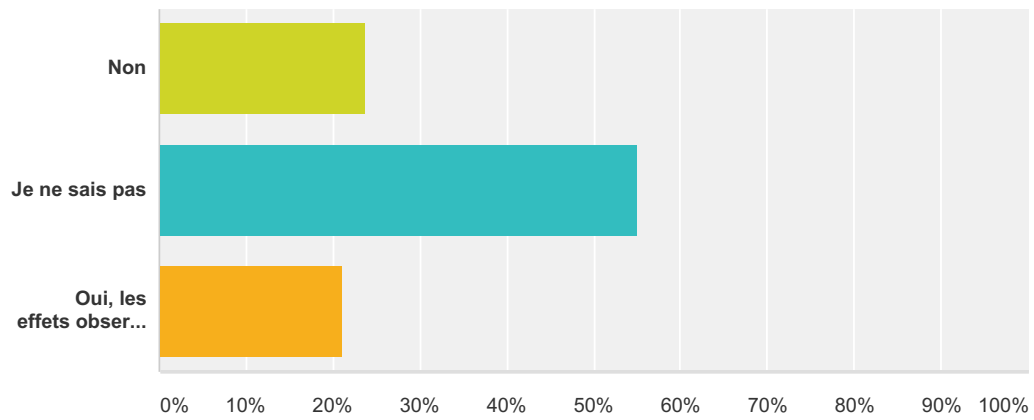
Beantwoord: 118 Overgeslagen: 578



Antwoordkeuzen	Reacties
Attirer des élèves	8,47% 10
Améliorer les pratiques pédagogiques	81,36% 96
Motiver les élèves	60,17% 71
Motiver les enseignants	32,20% 38
Ne pas être à la traîne	25,42% 30
Autres (à préciser):	9,32% 11
Totale aantal respondenten: 118	

Q29 Peut-on mesurer les effets de cette expérience?

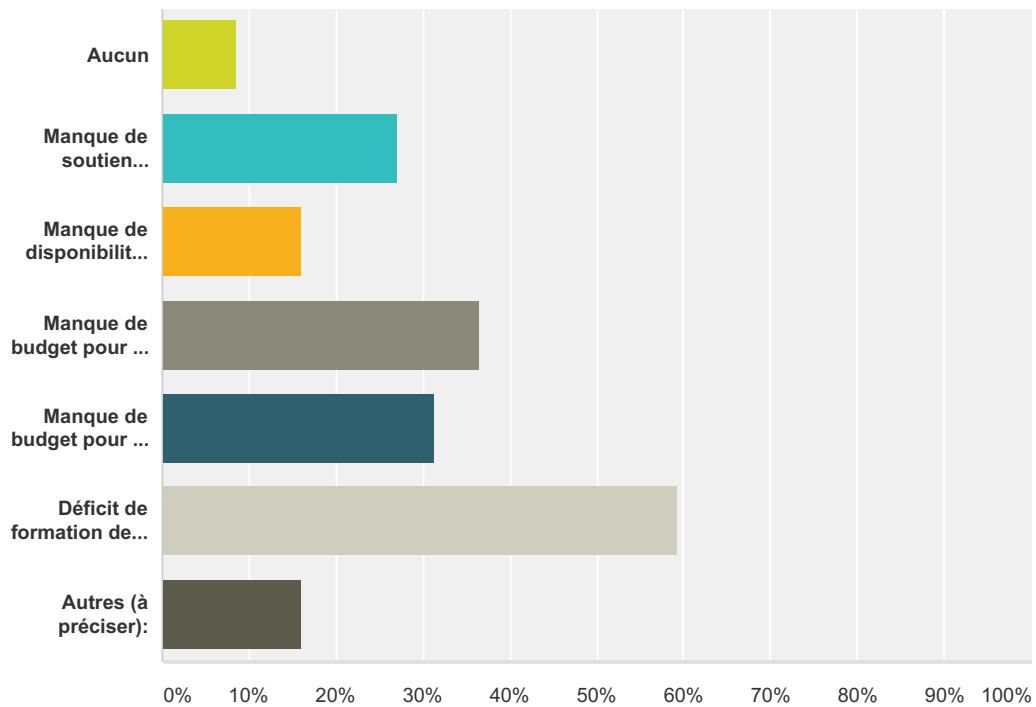
Beantwoord: 118 Overgeslagen: 578



Antwoordkeuzen	Reacties
Non	23,73% 28
Je ne sais pas	55,08% 65
Oui, les effets observés sont:	21,19% 25
Totaal	118

Q30 À quels obstacles votre école est-elle confrontée dans l'élaboration du projet?

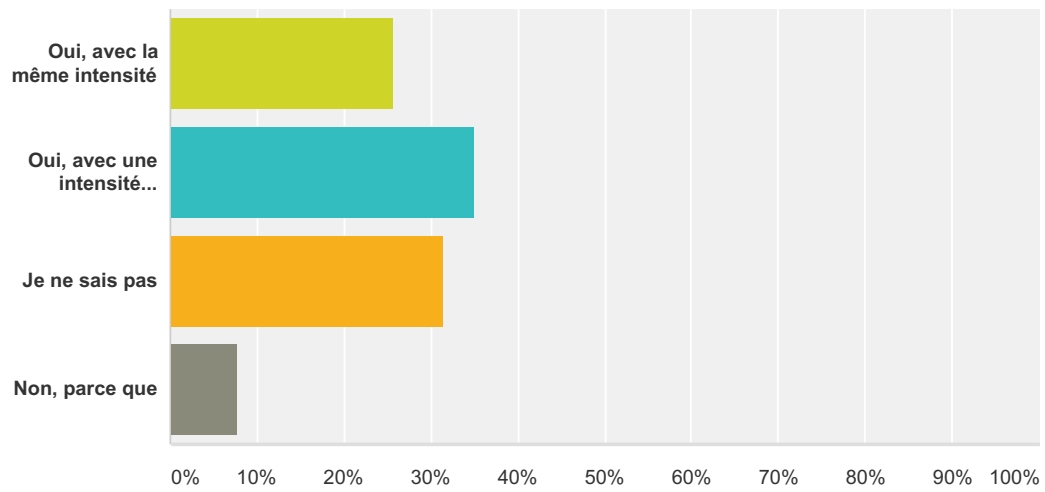
Beantwoord: 118 Overgeslagen: 578



Antwoordkeuzen	Reacties
Aucun	8,47% 10
Manque de soutien (ministère, réseau, administration,...)	27,12% 32
Manque de disponibilité sous forme numérique du matériel (de cours en ligne)	16,10% 19
Manque de budget pour le matériel (internet, réseau, ordinateurs,...)	36,44% 43
Manque de budget pour le soutien et l'entretien	31,36% 37
Déficit de formation des enseignants	59,32% 70
Autres (à préciser):	16,10% 19
Totale aantal respondenten: 118	

Q31 Est-ce que le projet est suivi/poursuivi?

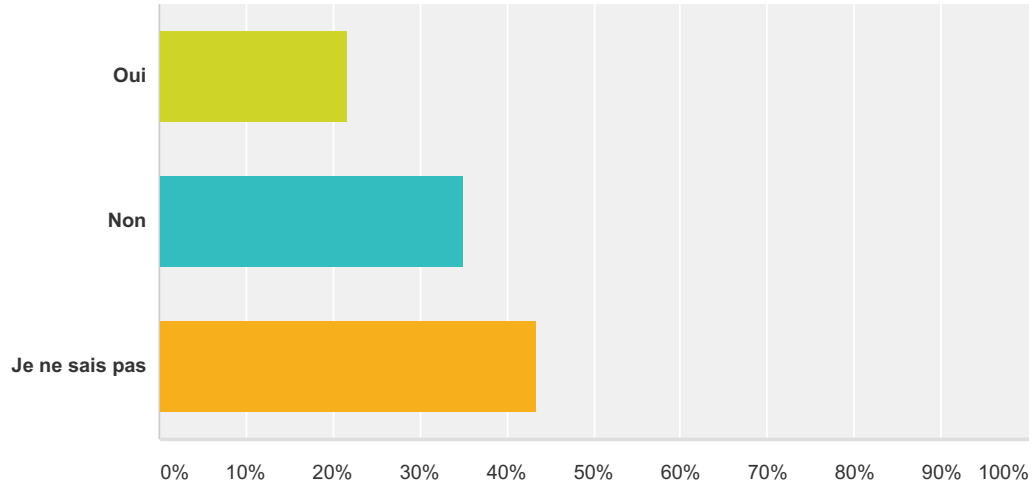
Beantwoord: 117 Overgeslagen: 579



Antwoordkeuzen	Reacties
Oui, avec la même intensité	25,64% 30
Oui, avec une intensité progressive	35,04% 41
Je ne sais pas	31,62% 37
Non, parce que	7,69% 9
Totaal	117

Q32 Votre école n'est pas impliquée dans le projet "école numérique". Avez-vous l'intention de lancer un tel projet dans votre école?

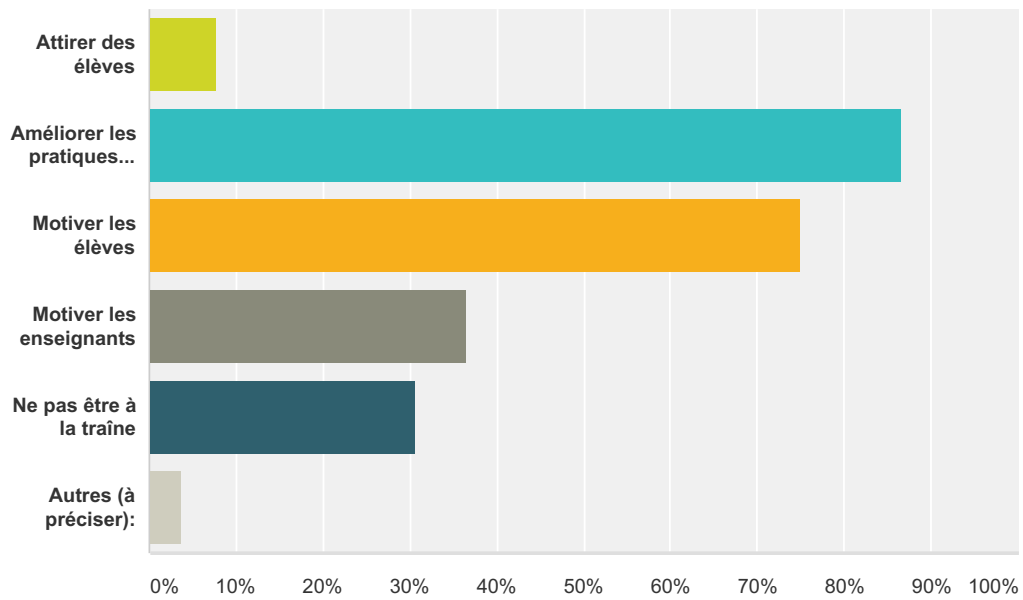
Beantwoord: 240 Overgeslagen: 456



Antwoordkeuzen	Reacties	
Oui	21,67%	52
Non	35,00%	84
Je ne sais pas	43,33%	104
Totaal		240

Q33 Quels sont les objectifs que votre école veut atteindre avec ce projet?

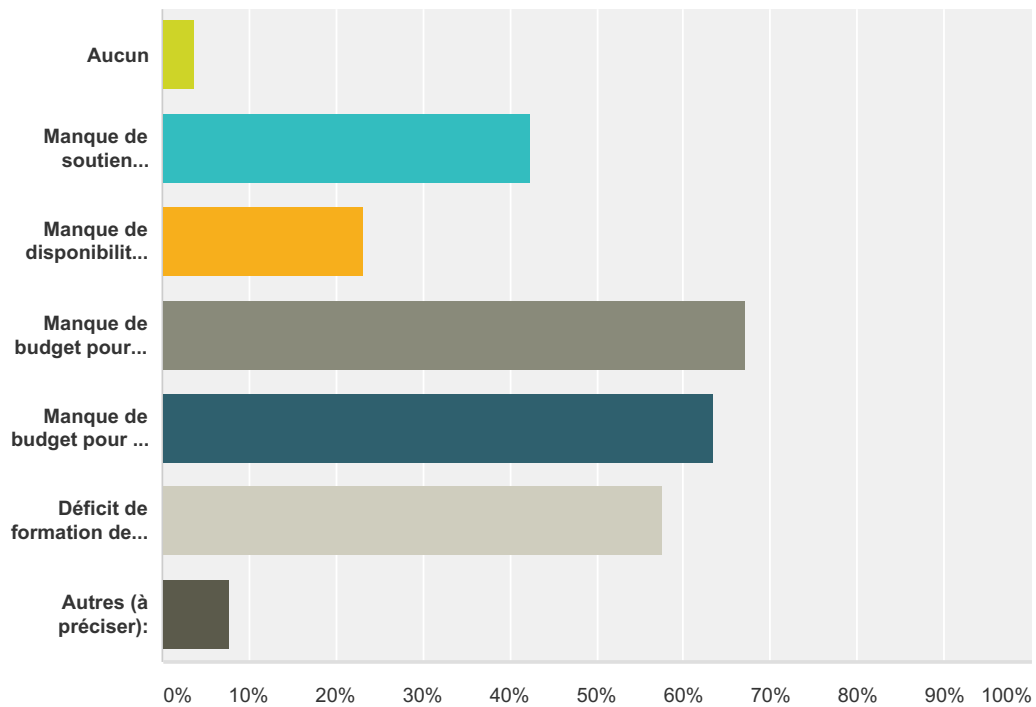
Beantwoord: 52 Overgeslagen: 644



Antwoordkeuzen	Reacties
Attirer des élèves	7,69% 4
Améliorer les pratiques pédagogiques	86,54% 45
Motiver les élèves	75,00% 39
Motiver les enseignants	36,54% 19
Ne pas être à la traîne	30,77% 16
Autres (à préciser):	3,85% 2
Totale aantal respondenten: 52	

Q34 A quels obstacles votre école est confrontée dans l'élaboration du projet?

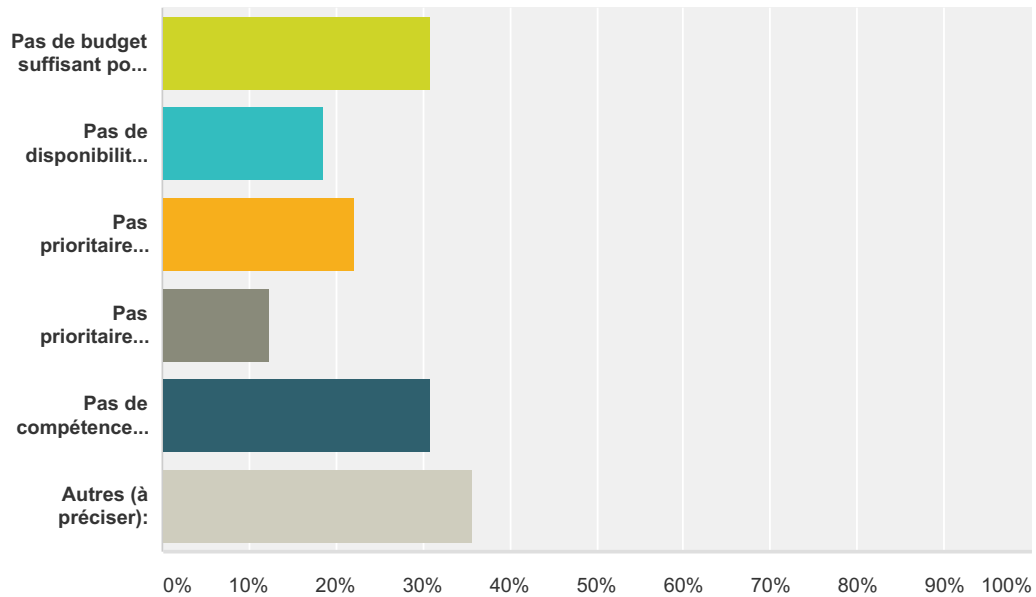
Beantwoord: 52 Overgeslagen: 644



Antwoordkeuzen	Reacties
Aucun	3,85% 2
Manque de soutien (ministère, réseau, administration, ...)	42,31% 22
Manque de disponibilité sous forme numérique du matériel (de cours en ligne)	23,08% 12
Manque de budget pour matériel (internet, réseau, ordinateurs,...)	67,31% 35
Manque de budget pour le soutien et l'entretien	63,46% 33
Déficit de formation des enseignants	57,69% 30
Autres (à préciser):	7,69% 4
Totale aantal respondenten: 52	

Q35 Si votre école n'est pas impliquée dans le projet "école numérique", pouvez-vous en donner la/les raison(s)?

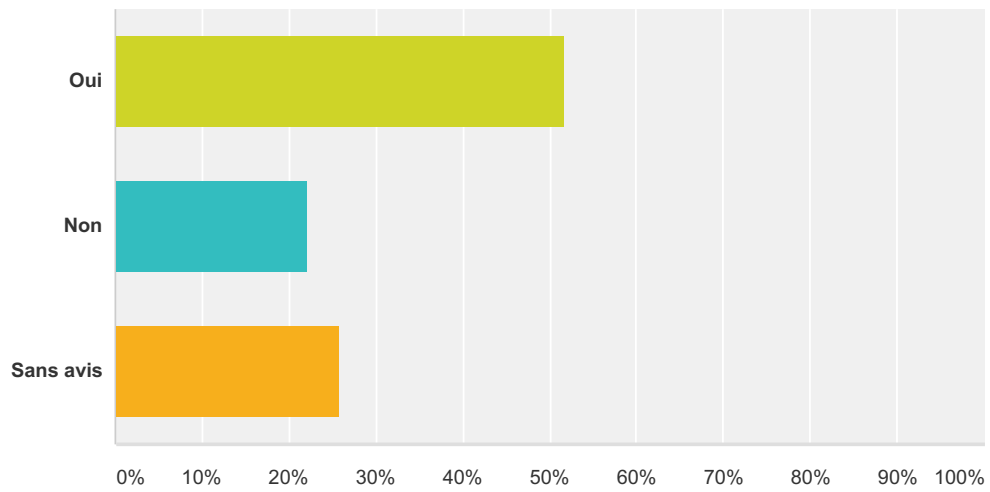
Beantwoord: 81 Overgeslagen: 615



Antwoordkeuzen	Reacties
Pas de budget suffisant pour hardware (internet, réseau, ordinateurs,...)	30,86% 25
Pas de disponibilité sous forme numérique du matériel	18,52% 15
Pas prioritaire parce que nous n'en avons pas besoin en ce moment	22,22% 18
Pas prioritaire parce que nous disposons déjà du matériel et des logiciels nécessaires	12,35% 10
Pas de compétence technique	30,86% 25
Autres (à préciser):	35,80% 29
Totale aantal respondenten: 81	

Q36 Pensez-vous qu'il est utile d'impliquer votre école dans ce projet à l'avenir?

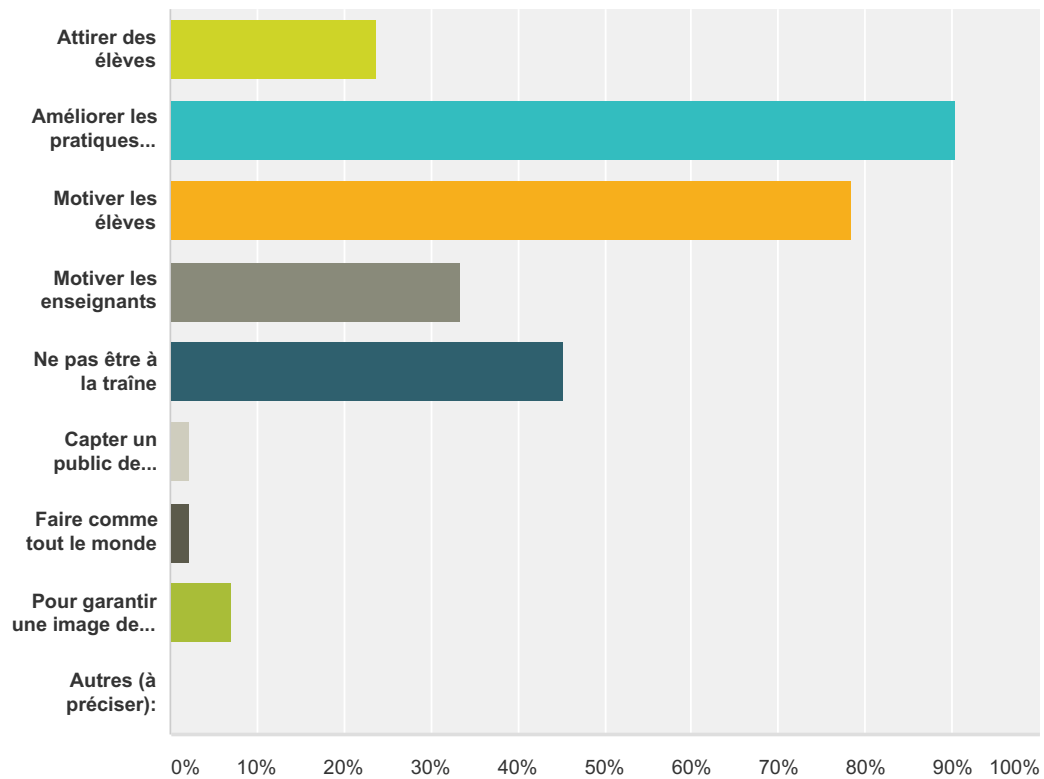
Beantwoord: 81 Overgeslagen: 615



Antwoordkeuzen	Reacties
Oui	51,85% 42
Non	22,22% 18
Sans avis	25,93% 21
Totaal	81

Q37 Pourquoi pensez-vous que ce serait utile?

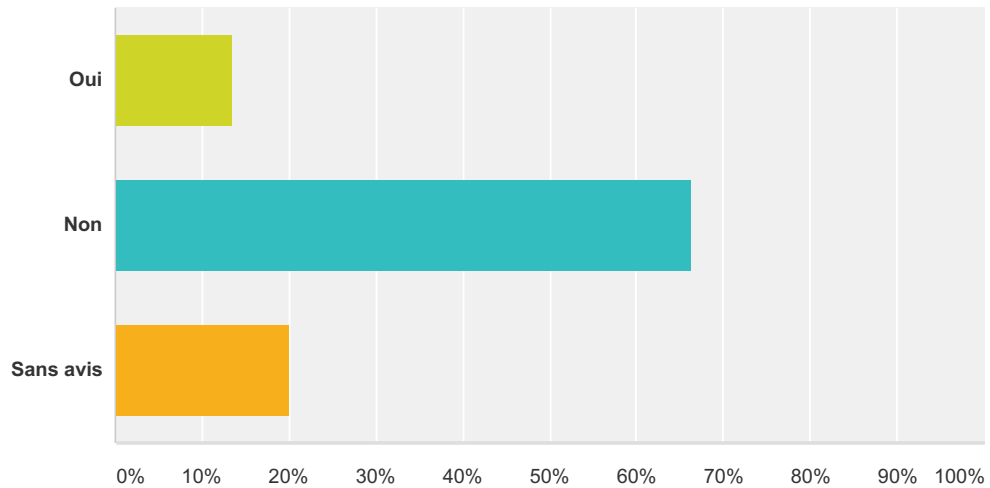
Beantwoord: 42 Overgeslagen: 654



Antwoordkeuzen	Reacties	
Attirer des élèves	23,81%	10
Améliorer les pratiques pédagogiques	90,48%	38
Motiver les élèves	78,57%	33
Motiver les enseignants	33,33%	14
Ne pas être à la traîne	45,24%	19
Capter un public de travailleurs adultes	2,38%	1
Faire comme tout le monde	2,38%	1
Pour garantir une image de marque	7,14%	3
Autres (à préciser):	0,00%	0
Totale aantal respondenten: 42		

Q38 Classe PC vide? Le projet "Cyber classe" de la Communauté française a fourni à chaque école des classes PC sur base égalitaire . Mais on constate que dans certaines écoles ces classes PC sont souvent vides. Est-ce le cas dans votre école?

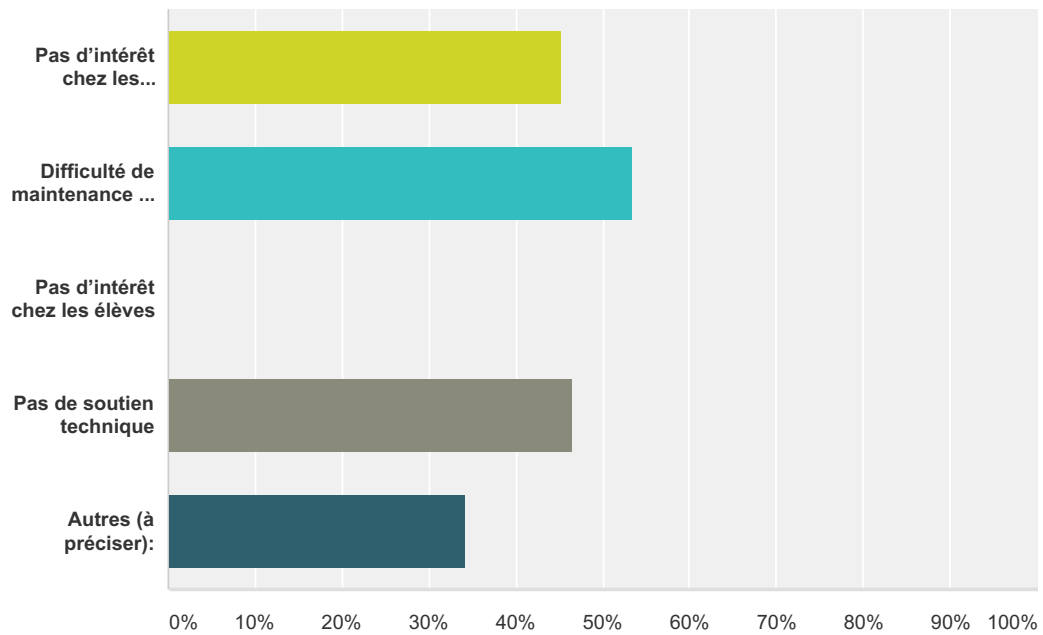
Beantwoord: 561 Overgeslagen: 135



Antwoordkeuzen	Reacties
Oui	13,55% 76
Non	66,31% 372
Sans avis	20,14% 113
Totaal	561

Q39 Pourquoi selon vous les classes PC sont sous-utilisées?

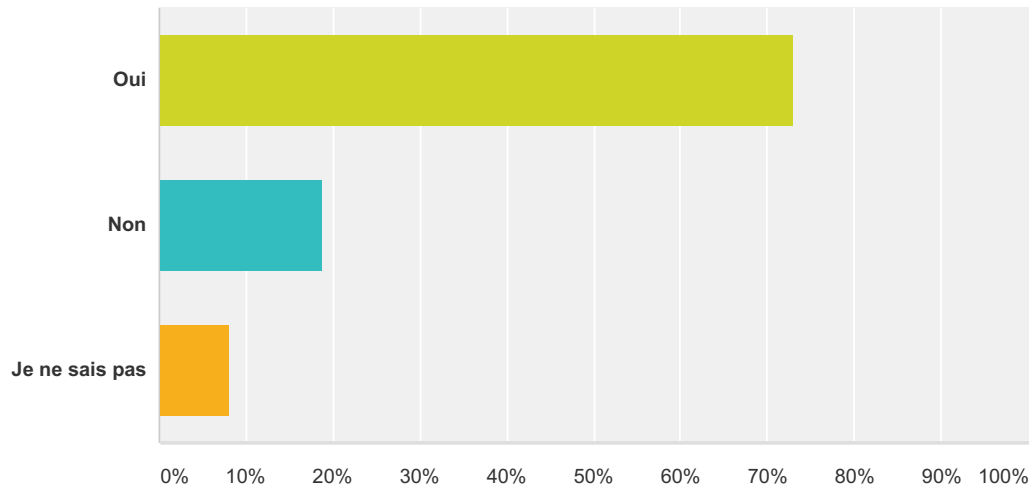
Beantwoord: 73 Overgeslagen: 623



Antwoordkeuzen	Reacties	
Pas d'intérêt chez les professeurs	45,21%	33
Difficulté de maintenance du matériel	53,42%	39
Pas d'intérêt chez les élèves	0,00%	0
Pas de soutien technique	46,58%	34
Autres (à préciser):	34,25%	25
Totale aantal respondenten: 73		

Q40 Coût = obstacle? Selon vous, le coût est-il un obstacle à l'utilisation des nouvelles technologies à l'école?

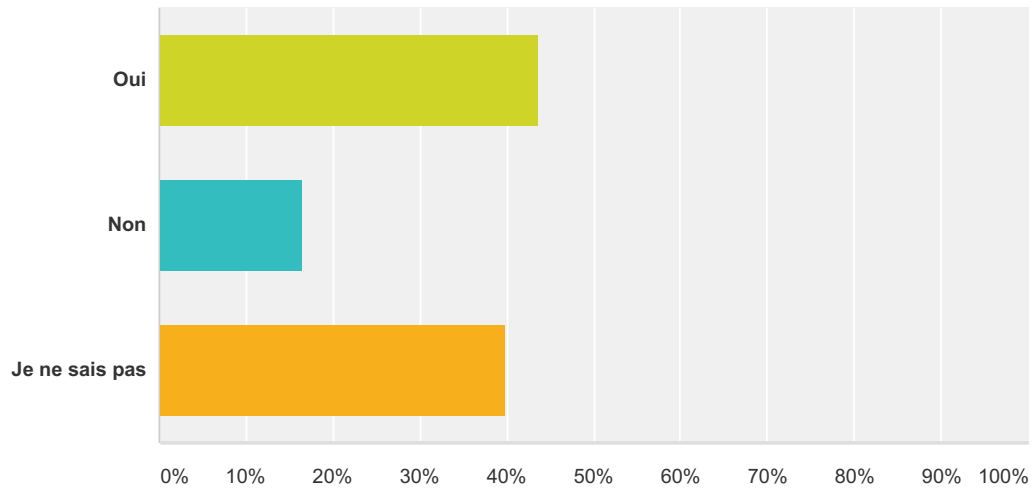
Beantwoord: 552 Overgeslagen: 144



Antwoordkeuzen	Reacties	
Oui	73,01%	403
Non	18,84%	104
Je ne sais pas	8,15%	45
Totaal		552

Q41 Critère de choix de l'école? Les parents/élèves sont-ils intéressés par l'infrastructure numérique de votre école?

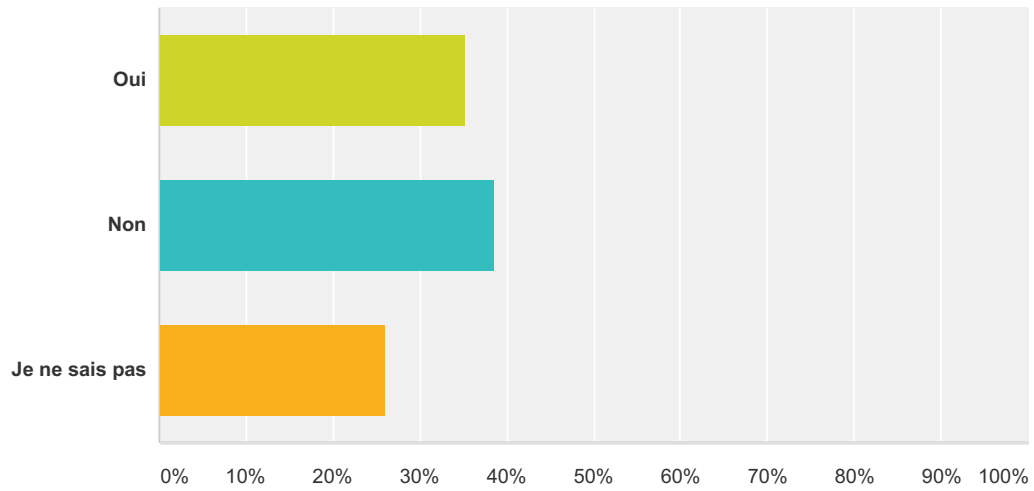
Beantwoord: 552 Overgeslagen: 144



Antwoordkeuzen	Reacties	
Oui	43,66%	241
Non	16,49%	91
Je ne sais pas	39,86%	220
Totaal		552

Q42 Pensez-vous que l'infrastructure numérique est un critère qui influence le choix d'école pour les parents/élèves?

Beantwoord: 552 Overgeslagen: 144



Antwoordkeuzen	Reacties	
Oui	35,33%	195
Non	38,59%	213
Je ne sais pas	26,09%	144
Totaal		552

Q43 Dangers du numérique? Quels sont selon vous les plus grands dangers du numérique à l'école? Citez en trois par ordre d'importance décroissant (soyez bref):

Beantwoord: 422 Overgeslagen: 274

Antwoordkeuzen	Reacties	
Danger 1	99,76%	421
Danger 2	85,78%	362
Danger 3	66,35%	280

Q44 Avantages du numérique? Quels sont selon vous les principales avantages du numérique à l'école? Citez en trois par ordre d'importance décroissant (soyez bref)

:

Beantwoord: 430 Overgeslagen: 266

Antwoordkeuzen	Reacties	
Avantage 1:	100,00%	430
Avantage 2:	90,23%	388
Avantage 3:	73,49%	316

Q45 Merci pour votre participation! Si vous souhaitez être tenu au courant des résultats, veuillez nous communiquer votre courriel:

Beantwoord: 212 Overgeslagen: 484

**Q46 Commentaire et/ou suggestions pour
l'amélioration de l'enquête**

Beantwoord: 76 Overgeslagen: 620